



RAPPORT ANNUEL 2022

DIRECTION DE COORDINATION NATIONALE
DES PÔLES ANTI-CORRUPTION

**PÔLES ANTI-CORRUPTION
ANTANANARIVO - MAHAJANGA**

LE MOT DE LA COORDONNATRICE NATIONALE

INTRODUCTION

PREMIERE PARTIE - LES RESSOURCES DE LA DCN ET DES JURIDICTIONS : RESSOURCES HUMAINES, MATÉRIELLES ET FINANCIÈRES 5

DEUXIEME PARTIE - LES RÉALISATIONS DE LA DCN ET DES JURIDICTIONS 15

TROISIEME PARTIE - LES ÉVÈNEMENTS MARQUANTS DE L'ANNÉE 2022 47

QUATRIEME PARTIE - LES OBSTACLES À L'ATTEINTE DES OBJECTIFS & LES PERSPECTIVES 52

CONCLUSION

LE MOT DE LA COORDONNATRICE NATIONALE



RABARIJOHN RIVONANDRIANINA
Coordonnatrice Nationale des
Pôles Anti-Corruption

Les Pôles Anti - Corruption entament actuellement la cinquième année de leur intervention. Malgré les difficultés causées par des ressources humaines et des infrastructures insuffisantes, les PAC avancent progressivement, en se renforçant avec les critiques, les encouragements du public et le soutien indéfectible de ses partenaires.

Cela fait plus d'un demi-siècle que la baisse de la performance de l'administration publique et de l'économie, la suppression de l'éducation civique et l'effritement du pouvoir d'achat des citoyens, ont favorisé la corruption et les infractions assimilées, ainsi que le blanchiment des capitaux à Madagascar.

Il en résulte que la lutte contre ces pratiques antiéconomiques qui rongent notre société est un processus de longue haleine, requérant une collaboration étroite entre les entités du système de corruption malagasy et un engagement de toutes les forces vives.

La grande famille des PAC, des juridictions comme de la coordination, poursuivra les efforts déjà déployés pendant ces 4 années, afin de contribuer à l'instauration de la confiance réciproque entre les citoyens, le secteur privé et le secteur public, à l'ensemble de l'appareil administratif.

Les expériences, Les bonnes pratiques ainsi que Les nouveaux défis à relever avec le Ministère de la Justice et les autres entités du système anti-corruption malagasy dans les années à venir, seront pris en considération pour rendre Madagascar un modèle dans la lutte contre ces fléaux.

A cet effet, j'incite toutes les forces vives de la nation, à faire preuve d'écoute réciproque, d'action et de synergie, pour permettre à Madagascar d'avancer dans ce sens.



*Ensemble
combattons
la corruption*

INTRODUCTION

La poursuite et la répression des actes de corruptions et infractions assimilées, blanchiment des capitaux et financement de terrorisme continuent d'avancer en bonne direction à Madagascar. Depuis l'opérationnalisation des PAC Antananarivo, Mahajanga, et leurs les antennes respectives à Toamasina et Antsiranana, les résultats attendus ne cessent de s'améliorer et ce malgré les difficultés rencontrées en cours d'exercice.

La Direction de coordination nationale (DCN) et le Comité de suivi évaluation des PACs(CSE) ont servi de levier pour le bon déroulement des activités des PACs.

La DCN apporte toujours les appuis techniques et soutiens logistiques à partir des moyens disponibles pour atteindre les meilleurs résultats possibles.

Actuellement les deux PAC fonctionnels maintiennent leur rythme de travail acharné et il est parfaitement indéniable qu'ils fonctionnent normalement.

Le présent rapport comporte 5 grandes parties :

- I - Les ressources de la DCN et des juridictions : ressources humaines, matérielles et financières
- II - Les réalisations de la DCN et des juridictions
- III - Les évènements marquants de l'année 2022
- IV - Les obstacles à l'atteinte des objectifs & Les perspectives



LES RESSOURCES DE LA DCN ET DES JURIDICTIONS : RESSOURCES HUMAINES, MATÉRIELLES ET FINANCIÈRES

PREMIERE PARTIE



I.1 LES RESSOURCES HUMAINES

I.1.1 LE PERSONNEL DE LA DCN

I.1.1.1 SIÈGE DE LA DCN ANTANANARIVO

Au cours de l'année 2022, l'effectif du personnel de la DCN à Antananarivo est passé de 40 à 41 aux motifs suivants:

Entrée :

- ▣ 01 Coordonnatrice Nationale entrante
- ▣ 03 gendarmes en remplacement des Gendarmes en fin de détachement

Sortie :

- ▣ 01 ancienne coordonnatrice Nationale sortante
- ▣ 01 Directeur détaché au Ministère de l'Economie et des Finances
- ▣ 01 Chef de Service Suivi Evaluation a démissionné
- ▣ 01 comptable mis à disposition pour emploi au Ministère de l'Enseignement Technique

Tableau 1 : Situation du personnel de la DCN à Antananarivo au 31/12/2022

| EFFECTIF AU 01/01/2022 | ENTREE | SORTIE | EFFECTIF AU 31/12/2022 |
|------------------------|--------|--------|------------------------|
| 40 | 5 | 4 | 41 |

Source : DAF/Service Administratif et Personnel/Janvier 2023

I.1.1.2 AGENTS ADMINISTRATIFS ET PERSONNELS D'APPUI AU PAC MAHAJANGA

Tableau 2 : Situation du personnel de la DCN à Mahajanga au 31/12/2022

| EFFECTIF AU 01/01/2022 | ENTREE | SORTIE | EFFECTIF AU 31/12/2022 |
|------------------------|--------|--------|------------------------|
| 13 | | | 13 |

Source : DAF/Service Administratif et Personnel/Janvier 2023

I.1.1.3 AGENTS ADMINISTRATIFS ET PERSONNELS D'APPUI AU PAC FIANARANTSOA

Entrée :

01 Assistant Technique pour le suivi de la mise en place du PAC Fianarantsoa

Tableau 3 : Situation du personnel de la DCN à Fianarantsoa au 31/12/2022

| EFFECTIF AU 05/10/2022 | ENTREE | SORTIE | EFFECTIF AU 31/12/2022 |
|------------------------|--------|--------|------------------------|
| 1 | 1 | 0 | 1 |

Source : DAF/Service Administratif et Personnel/Janvier 2023



I.2 LE PERSONNEL JUDICIAIRE

POLE ANTI-CORRUPTION D'ANTANANARIVO

Au cours de l'année 2022 :

- ▣ Un décès du Secrétaire du Parquet ;
- ▣ un Président nommé à d'autres fonctions (DG de l'Agence de recouvrement des Avoirs Illicite)
- ▣ 01 Juge en formation à l'étranger
- ▣ 01 Nomination abrogée du doyen des Juges d'instructions dont 01 Juge d'instruction nommé à titre intérimaire
- ▣ 01 Conseiller nommé à d'autres fonctions (Coordonnatrice Nationale des PACs)
- ▣ 01 Greffier admis à la retraite

A ce jour, aucun remplacement n'a été effectué, l'effectif étant passé de 47 à 41.

Tableau 4 : Situation du personnel au niveau du PAC Antananarivo au 31/12/2022

| EFFECTIF AU 01/01/2022 | ENTREE | SORTIE | EFFECTIF AU 31/12/2022 |
|------------------------|--------|--------|------------------------|
| 47 | 0 | 6 | 41 |

Source : DAF/Service Administratif et Personnel/Janvier 2023

POLE ANTI-CORRUPTION MAHAJANGA

L'effectif du personnel du Pôle Anti-corruption Mahajanga a passé de 27 à 35 a savoirs :

Entrée :

- ▣ 01 Juge
- ▣ 01 Substitut du Procureur
- ▣ 01 Conseiller
- ▣ 01 Substitut Général
- ▣ 02 Greffiers
- ▣ 03 Secrétaire du Parquet

Sortie :

01 Président de Chambre nommé à d'autres fonctions (Premier président du Cour d'Appel d'Antsi-ranana)

Tableau 5 : Situation du personnel au niveau du PAC Mahajanga au 31/12/2022

| EFFECTIF AU 01/01/2022 | ENTREE | SORTIE | EFFECTIF AU 31/12/2022 |
|------------------------|--------|--------|------------------------|
| 27 | 9 | 1 | 35 |

Source : DAF/Service Administratif et Personnel/Janvier 2023

I.3 LE RÉCAPITULATIF DU PERSONNEL DE LA DCN ET DES PACS

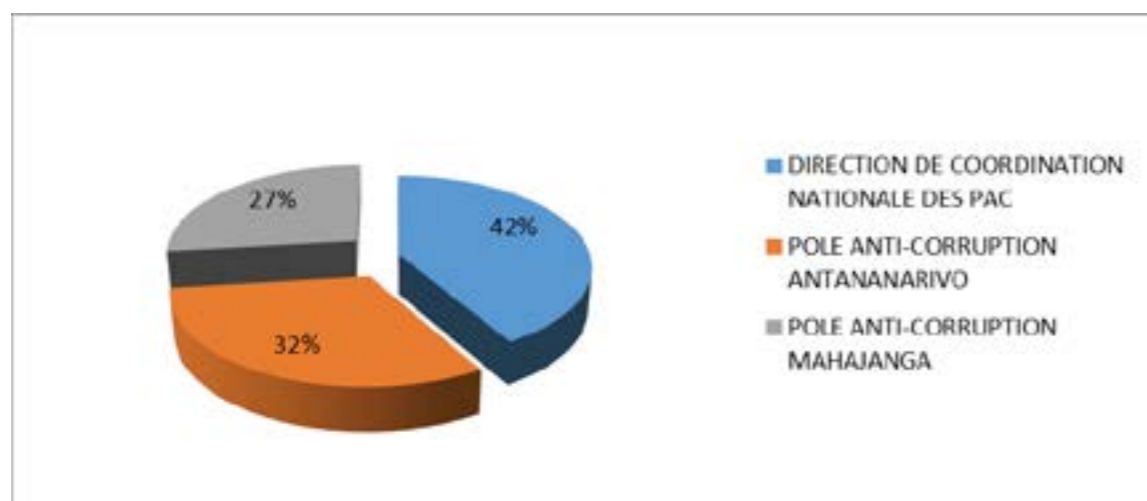
Tableau 6 : Tableau récapitulatif de l'effectif du personnel de la DCN et des PACs durant l'année 2022

| ENTITE | EFFECTIF AU 01/01/2022 | EFFECTIF AU 31/12/2022 |
|--|------------------------|------------------------|
| DIRECTION DE COORDINATION NATIONALE DES PAC DONT: | 53 | 54 |
| AGENTS ADMINISTRATIF ET APPUI AU PAC MAHAJANGA | 13 | 13 |
| AGENTS ADMINISTRATIF ET APPUI AU PAC FIANARANTSOA | 0 | 1 |
| POLE ANTI-CORRUPTION ANTANANARIVO DONT: | 47 | 41 |
| MAGISTRATS | 23 | 19 |
| GREFFIERS | 24 | 22 |
| POLE ANTI-CORRUPTION MAHAJANGA DONT: | 27 | 35 |
| MAGISTRATS | 12 | 15 |
| GREFFIERS | 15 | 20 |
| TOTAL | 127 | 130 |

Source : DAF/Service Administratif et Personnel/Janvier 2023

I.4 RÉPARTITION PAR STRUCTURE DES RESSOURCES HUMAINES DE LA DCN ET DES PACS AU 31/12/2022

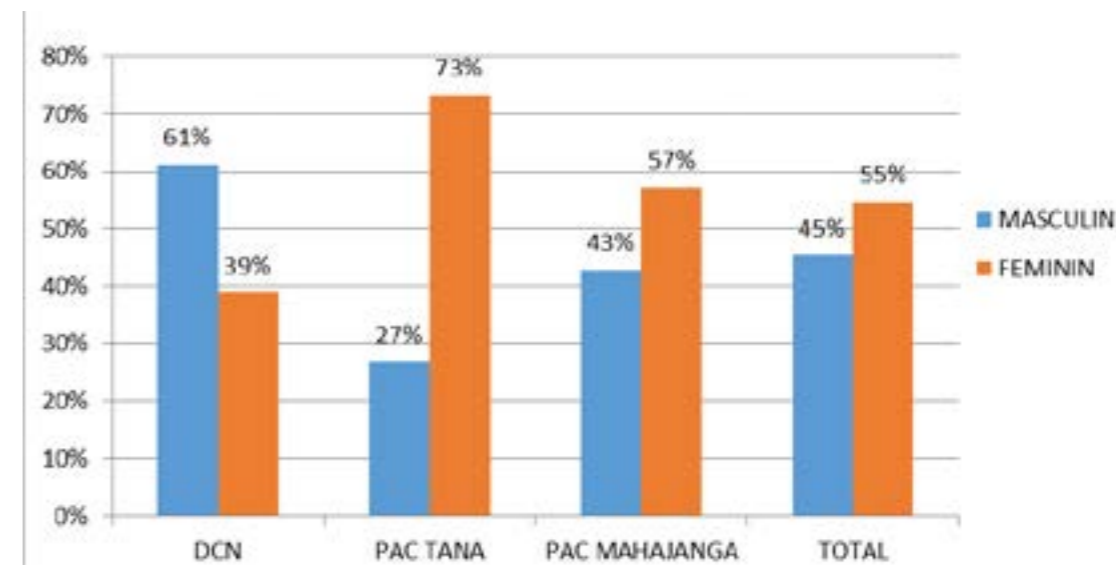
Figure 1 : Répartition par structure des ressources humaines de la DCN et des PACs au 31/12/2022



Source : DAF/Service Administratif et Personnel/Janvier 2023

I.5 RÉPARTITION PAR GENRE DES RESSOURCES HUMAINES DE LA DCN ET DES PACS AU 31/12/2022

Figure 2 : Répartition par genre des ressources humaines de la DCN et des PACs au 31/12/2022



Source : DAF/Service Administratif et Personnel/Janvier 2023

I.6 LES ACQUISITIONS

I.6.1 LES ACQUISITIONS DE LA DCN/PAC SUR RESSOURCES PROPRES INTERNES

Au cours de l'exercice 2022, la ligne de crédit alloué à la DCN/ PAC a pu acquérir des fournitures en matériels et mobiliers de bureau destinés pour le PAC Fianarantsoa dont:

- ▣ 14 packs de fauteuil de direction + table de bureau
- ▣ 14 packs de chaise de bureau + table de bureau + table ordinateur
- ▣ 4 packs de table de direction + fauteuil de direction + armoire semi-vitrée
- ▣ 20 chaises visiteur
- ▣ 6 armoires
- ▣ 6 armoires métalliques

I.6.2 LES DOTATIONS DES PARTENAIRES TECHNIQUES ET FINANCIERS PNUD

Le PNUD, à travers le projet GOUDMADA, sur financement du PBF, a doté la DCN/PAC :

- ▣ Des équipements pour la sécurisation de la salle serveur
- ▣ Un Logiciel baptisé E-ASA pour l'Informatisation de la collecte des données statistiques et le mécanisme de suivi évaluation.
- ▣ Un renforcement de capacité des greffiers du PAC Mahajanga sur « les chaînes de procédure pénale »
- ▣ Une formation à l'endroit des OPJ de Toamasina
- ▣ Appuis techniques et financiers lors des journées bloquées à Antsirabe pour l'élaboration des PTA 2023 et PTT 2023- 2025

I.7 LES RESSOURCES FINANCIÈRES

I.7.1 LES ALLOCATIONS BUDGÉTAIRES DE LA DCN/PACS

I.7.1.1 PRÉVISIONS

Pendant l'exercice 2022, le budget alloué à la DCN par la LFI a subi une modification après la sortie de la LFR, comme le montre le tableau ci-après :

Tableau 7 : Budget alloué à la DCN par la LFI 2022

| Section | LFI 2022 | LFR 2022 |
|----------------|----------------------|----------------------|
| Fonctionnement | 4 424 209 000 | 4 276 832 000 |
| Investissement | - | 435 909 000 |
| Total | 4 424 209 000 | 4 712 741 000 |

Source : LFI 2022 et LFR 2022

Lamasse budgétaire totale de la Direction de Coordination Nationale des Pôles Anti-corruption a augmenté de 6,5% entre la LFI 2022 et la LFR 2022, passant de 4 424 209 000 Ariary à 4 712 741 000 Ariary.

Cependant, la section «Fonctionnement» a diminué de 3,3%, passant de 4 424 209 000 Ariary à 4 276 832 000 Ariary, entraînant la suppression des postes de dépenses suivants :

Tableau 8 : Budget alloué à la DCN par la LFR 2022

| SOA | Compte | Libellé | Montant |
|-----------------|--------|--------------------------------|------------|
| 00-16-900-00000 | 6231 | Frais de déplacement intérieur | 15 000 000 |
| | 6283 | Prestations de service | 32 000 000 |
| 00-16-910-00000 | 6123 | Produits pharmaceutiques | 2 000 000 |
| | 6125 | Produits alimentaires | 6 000 000 |

Source : LFR 2022

En outre, une dotation d'investissement a été apportée au budget de la DCN par la Loi de Finances Rectificative (LFR) de 2022, pour un montant total de 435 909 000 Ariary. Elles destinée à financer la mise en fonctionnement du PAC de Fianarantsoa et se décompose comme suit :

- ▣ Travaux de réhabilitation du bâtiment devant servir de bureau pour le futur PAC de Fianarantsoa : ce poste représente le plus grand pourcentage du budget d'investissement, soit 353 409 300 Ariary, soit 81% du budget.
- ▣ Acquisition de mobiliers de bureau : ceci représente la deuxième plus grande dépense du budget d'investissement, avec un montant de 82 500 000 Ariary, soit 19% du budget.

I.7.1.2 RÉALISATIONS

Au niveau de l'exécution budgétaire, le tableau suivant présente les réalisations des services opérationnels d'activité (SOA) selon les enveloppes budgétaires allouées à chacun d'eux :

Tableau 9 : Les réalisations des services opérationnels d'activité (SOA)

| SOA | Crédit ouvert | Montant engagé | Taux d'engagement |
|------------------|----------------------|----------------------|-------------------|
| 00-16-0-900-0000 | 1 083 080 000 | 1 056 053 724 | 98% |
| 00-16-0-910-0000 | 452 885 000 | 447 692 959 | 99% |
| 00-16-0-920-0000 | 176 776 000 | 175 050 800 | 99% |
| Total | 1 712 741 000 | 1 678 797 483 | 98% |

Source : DCN/DAF

On peut noter que le montant total des crédits ouverts pour l'ensemble des SOA s'élève à 1 712 741 000 Ariary, tandis que le montant total engagé s'élève à 1 678 797 483 Ariary. Le taux d'engagement global est donc de 98%.

Une double précision mérite d'être apportée en ce qui concerne le SOA 00-16-0-900-0000 :

- ▣ les montants totaux des crédits ouverts et des montants engagés ne tiennent pas compte de la rubrique «Indemnités» d'un montant de 3 000 000 000 Ariary. L'inclusion de cette rubrique pourrait biaiser l'analyse, car son taux d'engagement est limité par l'effectif des bénéficiaires et le taux en vigueur et ne peut refléter en aucune manière la capacité de la DCN à consommer le crédit ouvert sur cette rubrique.
- ▣ les 1 083 080 000 Ariary représente le cumul des deux sections «Fonctionnement » et « Investissement ».

Par ailleurs, face à l'impossibilité de procéder à la réception provisoire des travaux de réhabilitation qui avaient été financés à hauteur de 347 735 450 Ariary, ce montant n'a été liquidé ni mandaté, et de ce fait, devra être dégagé.

I.7.1.3 FRAIS DE JUSTICE PÉNALE ET ASSIMILÉS (FJPA)

Le tableau ci-après présente la situation finale des FJPA à la clôture de l'exercice budgétaire :

Tableau 10 : La situation finale des FJPA à la clôture de l'exercice budgétaire

| RUBRIQUE | CREDITS OUVERTS | MONTANTS DEPENSES |
|--|--------------------|--------------------|
| Frais de transfèrement de prévenus ou accusés, condamnés ; frais de transport des dossiers de procédures et des pièces à conviction | 632 000 | 632 000 |
| Honoraires et indemnités accordés aux experts et aux interprètes et les frais de traduction | 18 000 000 | 17 503 670 |
| Indemnités accordées aux assesseurs des Cours Criminelles | 29 000 000 | 27 868 000 |
| Droits d'expédition et autres alloués aux Greffiers | 45 353 000 | 45 352 836 |
| Emoluments des Huissiers et indemnités dues aux Agents de la force publique | 3 300 000 | 2 127 100 |
| Frais de voyage et indemnités de séjour des Magistrats et des Greffiers se déplaçant au cours des audiences foraines et des enquêtes pénales | 6 715 000 | 4 100 000 |
| Frais de défense d'office des accusés et prévenus | | |
| Dépenses engagées pour la préparation des audiences des CCO (Carburants et Lubrifiants) | 32 000 000 | 32 000 000 |
| Frais des investigations et d'enquêtes particulières | | |
| TOTAL | 135 000 000 | 129 583 606 |

Source : DCN/DAF/Service Comptabilité et Finances

Sur un crédit ouvert de 135 000 000 Ariary, des dépenses de 129 583 606 Ariary ont été effectuées, ce qui représente un taux d'utilisation de crédit de 96,5%.

En termes de rubriques spécifiques, les frais de transfèrement de prévenus ou accusés, condamnés et les frais de transport des dossiers de procédures et des pièces à conviction ont été intégralement utilisés, tandis que les frais de défense d'office des accusés et prévenus ont été aménagés au profit d'autres rubriques jugées insuffisantes.

Les honoraires et indemnités accordés aux experts et aux interprètes et les frais de traduction ont été utilisés à hauteur de 97,2%, les indemnités accordées aux assesseurs des cours criminelles à hauteur de 96,1%, les droits d'expédition et autres alloués aux greffiers à hauteur de 99,9%.

Les dépenses relatives à la préparation des audiences des CCO ont été entièrement utilisées, tandis que les frais des investigations et d'enquêtes particulières n'ont pas été engagés faute de besoin exprimé.

Dans l'ensemble, le taux d'utilisation élevé de crédit est un indicateur positif de performance de la DCN en matière de gestion budgétaire.

I.7.1.4 LES ACTIVITÉS DE LA PRMP

Le plan de passation des marchés pour l'année 2022 de la Direction de Coordination nationale des pôles anti-corruption prévoyait douze(12) marchés. La consultation de prix ouverte a été le mode de passation attribué à tous les marchés. Des mises à jour du plan de passation des marchés ont été procédées durant l'année. L'une d'elle a été dictée par la dotation de crédits en vue de la mise en place du pôle anti-corruption de Fianarantsoa et une autre suite à une autorisation d'aménagement de crédits. Aussi, des travaux d'aménagement extérieur et de réhabilitation du bâtiment du PAC Fianarantsoa ainsi que des prestations intellectuelles accessoires aux travaux ont été rajoutés à la totalité des marchés prévus.

Les premières procédures, s'agissant de fourniture d'articles de bureau, de fourniture de consommables et consommables informatiques, de fourniture de produits et petits matériels d'entretien, toutes des fournitures nécessaires au fonctionnement élémentaire de l'institution, ont été lancées au mois de février. Quant à la dernière livraison, elle a été effectuée le 28 novembre 2022, s'agissant des travaux d'impression.

Parmi l'ensemble des marchés inscrits dans le plan de passation des marchés, treize (13) marchés ont été lancés et seize (16) conventions signées, quelques marchés comportant des lots. Cependant, treize (13) marchés ont été exécutés puisque la demande de titre d'engagement financier du marché relatif aux travaux d'entretien et de cloisonnement du magasin de stockage de la DCN-PAC Antananarivo a été refusé par le contrôle financier aux motifs que le compte 6211 est une fausse imputation ne correspondant pas auxdits travaux alors même que cette ligne budgétaire a été celle utilisée lors des marchés de travaux de cloisonnement et d'agencement des bureaux de la direction de coordination nationale des pôles anti-corruption en 2019. Pour ce qui est des deux (2) autres marchés restants, ces dernières portent sur les travaux d'aménagement extérieur et des travaux de réhabilitation du bâtiment prévu pour PAC Fianarantsoa lesquels ont dû faire l'objet de décisions d'ajournement aux motifs que les occupants de l'immeuble n'ont toujours pas vidé les lieux.

Tableau 11 : Tableaux récapitulatifs des activités de la PRMP

| PPM | Marchés prévus | | Marchés lancés | Conventions | Marchés exécutés | Décision d'ajournement |
|--|--|---|----------------|-------------|------------------|------------------------|
| | Nature | Nombre | | | | |
| Initial : 14 février 2022 | Travaux | 2 | 13 | 16 | 13 | 1 |
| Mis à jour 1 : 18 juillet 2022 | Fournitures | 6 | | | | |
| Mis à jour 2 : 02 août 2022 | Prestation de services | 7 | | | | |
| Mis à jour 3 : 30 septembre 2022 | Prestation intellectuelle | 3 | | | | |
| Observations : | | | | | | |
| a-Pourcentage des marchés lancés par rapport aux marchés prévus dans les PPM durant la période | 18 marchés prévus | <p>Les marchés non lancés s'agit de :</p> <p>3 marchés de prestations intellectuelles :</p> <ul style="list-style-type: none"> ▪ Contrôle et surveillance des travaux d'aménagement extérieur et de réhabilitation du bâtiment prévu pour le PAC Fianarantsoa- Etude architecturale d'un bâtiment prototype « DCN-PAC » et étude d'un devis estimatif et quantitatif ▪ Etude d'agencement de trois plateformes devant recevoir la DCN-PAC d'Antananarivo ▪ Fournitures de deux (2) véhicules 4x4 : un (1) station wagon et un (1) pick-up- Service de nettoyage et de gardiennage des bâtiments et dépendances de la DCN-PAC. ▪ Ces marchés n'ont pas été lancés aux motifs que les budgets correspondants bien que cités dans des notes de conseil n'ont jamais été alloués à la DCN-PAC. ▪ Pour le dernier marché, le budget correspondant n'a plus été inscrit dans la LFR. | | | | |
| b-Pourcentage de marchés exécutés | 13 marchés lancés dont 3 marchés subdivisés en 2 lots soit 70% | | | | | |
| | o 18 marchés prévus être exécutés | | | | | |
| | o 13 marchés exécutés | | | | | |
| | o Soit 70% | | | | | |

Source : DCN/PRMP



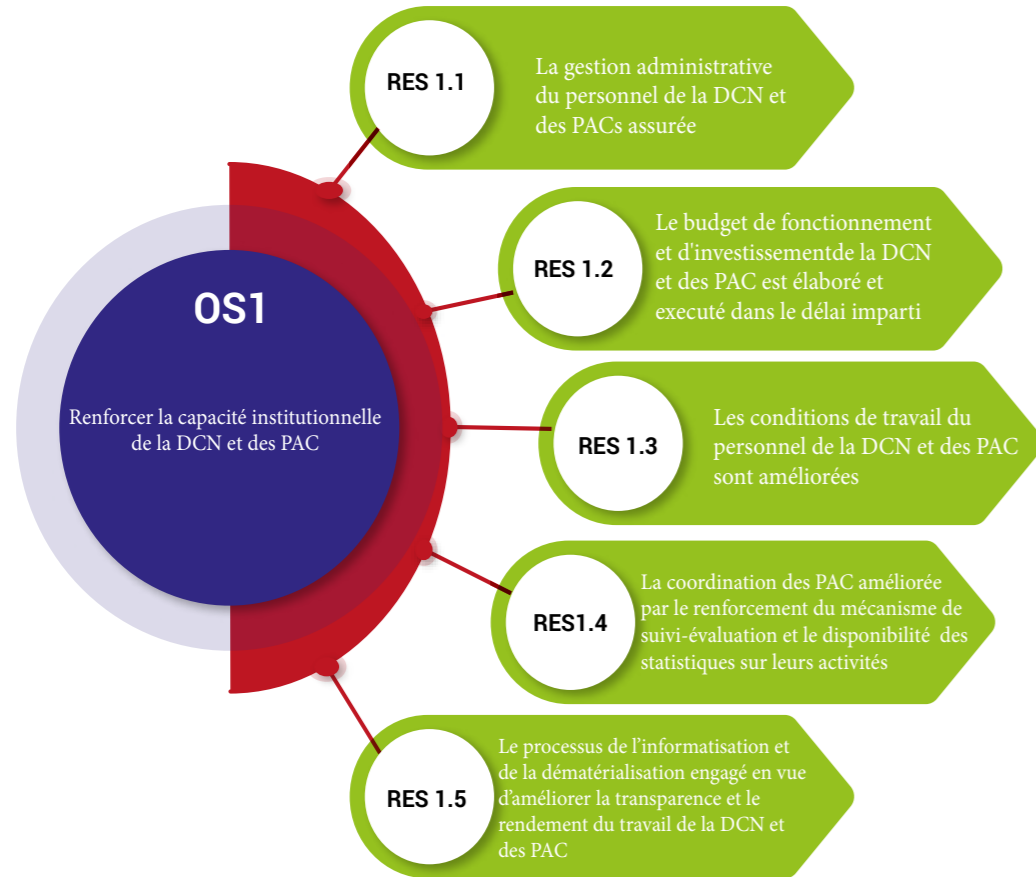
LES REALISATIONS DE LA DCN ET DES PACS

DEUXIEME PARTIE

II.1 LES RÉALISATIONS SUIVANT LE PTA

OG

Contribuer à la lutte contre la recrudescence de la corruption et des infractions assimilées, du blanchiment du produit du crime, du financement de terrorisme et des infractions économiques et financières et connexes aux faits de corruption en application de la politique prévue dans l'IEM/PGE visant la "TOLERANCE ZERO À LA CORRUPTION"



Légende:

OG: Objectif Global
OS1: Objectif Spécifique 1
OS2: Objectif Spécifique 2
RES: Résultat



La mission principale des Pôles Anti-corruption est la répression des actes de corruption et assimilés, de blanchiment de capitaux, de financement de terrorisme ainsi que les infractions économiques et financières connexes aux faits de corruption. Toutes les activités prévues dans le PTA de la DCN/PAC concourent vers cet objectif. Les réalisations au cours de l'année 2022 ont connu une amélioration par rapport à l'année précédente. Si on réfère sur le ratio condamnés/prévenus, l'objectif a atteint de 72,7/23,6 pour l'année 2022 contre 70/30 de l'année 2021 pour le PAC d'Antananarivo. De plus, le ratio condamné/prévenu du PAC Mahajanga a atteint de 56,7/30 pour l'année 2022 contre 22/78 pour l'année 2021. Le tableau ci-après relate l'évolution des réalisations de quelques indicateurs principaux du PTA de la DCN/PAC.

Tableau 12: Tableau comparatif des indicateurs principaux des PTA de la DCN/PACs

| | 2018 | 2019 | 2020 | 2021 | 2022 |
|--|--------|--------|--------|--------|-----------|
| Taux de dossiers jugés | | | | | |
| Siège 1er Degré PAC Antananarivo | 5,90% | 49,41% | 28% | 27% | 48,10% |
| Siège 1er Degré PAC Mahajanga | - | - | - | 29,62% | 28,70% |
| Siège 2nd Degré PAC Antananarivo | - | 80,07% | 70% | 79,89% | 82,90% |
| Siège 2nd Degré PAC Mahajanga | - | - | - | 75% | 84,10% |
| Taux d'évacuation des dossiers de procédure | | | | | |
| PAC Antananarivo: | | | | | |
| Parquet | | 92,85% | 100% | 100% | 100,00% |
| Siège 1er Degré | 30,43% | 51,21% | 25% | 40,96% | 54,40% |
| Ministère Public du 2nd Degré | 58,62% | 81,25% | 48,28% | 100% | 100,00% |
| Siège du 2nd Degré | 87,80% | 87,01% | 44,91% | 80,20% | 73,50% |
| PAC Mahajanga: | | | | | |
| Parquet | - | - | 45,28% | 28,40% | 84,30% |
| Siège 1er Degré | - | - | - | 88,23% | 74,60% |
| Ministère Public du 2nd Degré | - | - | - | 100% | 95,30% |
| Siège du 2nd Degré | - | - | - | 85% | 89,10% |
| PAC Antananarivo: | | | | | |
| Ratio condamné/prévenu | 16/84 | 33/67 | 60/40 | 70/30 | 72,7/23,6 |
| PAC Mahajanga: | | | | | |
| Ratio condamné/prévenu | | | | 22/78 | 56,7/30 |

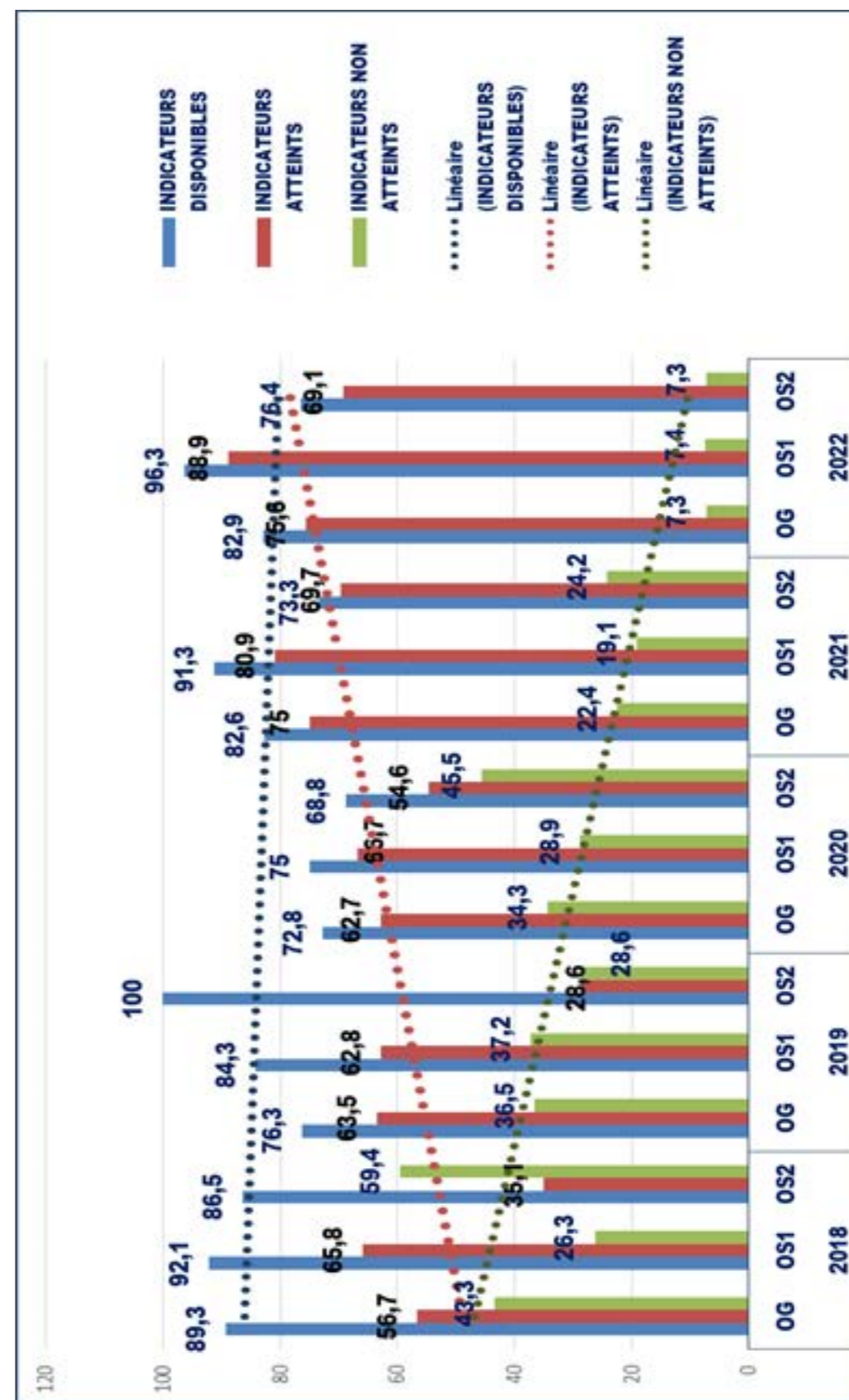
Source : DSISE/Service Suivi-Evaluation/Mars 2022

Le graphe ci-après décrit la tendance des indicateurs des PTA de la DCN/PAC depuis l'année 2018.

- ▣ 82.9% des indicateurs de l'OG sont disponibles en 2022 contre 82.6% de l'année précédente. Parmi ces indicateurs disponibles, 75,6% ont été atteints pour l'année 2022.
- ▣ Pour l'objectif spécifique 1, le taux des indicateurs disponibles a atteint de 96.30% en 2022 contre 91,3% pour l'année 2021. 88.9% de ces indicateurs sont atteints pour cette période.
- ▣ Une légère baisse a été constatée pour l'objectif spécifique 2. Une baisse de 0,6 points en pourcentage pour l'année 2022 est observée ; parmi ces indicateurs, 69.1% ont été atteint.

En 2022, le taux de la disponibilité des indicateurs de l'objectif global et des objectifs spécifiques ont connu une hausse par rapport à celui de l'année 2021.. La tendance des indicateurs atteints est ascendante, cette tendance marque l'effort de toute l'équipe de la DCN et des PACs dans la réalisation des objectifs fixés par le PEM concrétisé par le PTA

Figure 3 : Représentation des indicateurs disponibles –atteints et non atteints de 2018 à 2022



Source : DSISE/Service Suivi-Evaluation/ Mars 2023

II.2 LES ACTIVITES JURIDICTIONNELLES

II.2.1 ACTIVITES DU PAC 1^{ER} DEGRE ANTANANARIVO

II.2.1.1 ACTIVITÉS DU PARQUET PRÈS LE PAC PREMIER DEGRÉ

Au début de l'année 2022, aucune instance n'a été enregistrée. Le parquet 1^{er} degré du PAC Antananarivo a reçu 215 nouvelles affaires dont 185 affaires correctionnelles et 30 affaires criminelles ordinaires. Toutes les affaires ont été réglées en fin d'année 2022. Aucun dossier n'a constaté à l'instance à la fin de l'année 2022.

Tableau n°13 : Etat des affaires entrées au parquet près le PAC 1^{er} degré Antananarivo durant l'année 2022

| affaires | Instance au début de l'année | | Entrées dans l'année | Total à traiter | sorties | Instance à la fin de l'année | |
|-------------------------------|------------------------------|----------|----------------------|-----------------|------------|------------------------------|----------|
| | I.S en cours | Autres | | | | I.S en cours | Autres |
| Criminelles ordinaires | 0 | 0 | 30 | 30 | 30 | 0 | 0 |
| Correctionnelles | 0 | 0 | 185 | 185 | 185 | 0 | 0 |
| TOTAL | 0 | 0 | 215 | 215 | 215 | 0 | 0 |

Source: DSISE/ Service Statistique/mars 2023

Le volume des affaires reçues a connu une baisse de 11,5% par rapport à l'année précédente.

Tableau 14: Evolution de la saisine du Parquet 1^{er} degré du PAC Antananarivo

| PERIODE | DOSSIERS CPAC/CPEAC TRANSMIS AU PAC ANTANANARIVO | Juin 2018 à décembre 2018 | 2019 | | | | 2020 | | | | 2021 | | | | 2022 | | | | TOTAL |
|---------------------------|--|---------------------------|------------|------------|------------|------------|-------------|-----|------|-----|------|-----|------|-----|------|-----|------|-----|-------|
| | | | Jan | Fev | Mars | Avr | Jan | Fev | Mars | Avr | Jan | Fev | Mars | Avr | Jan | Fev | Mars | Avr | |
| AFFAIRES ENTRANTES | 148 | 98 | 312 | 201 | 243 | 215 | 1217 | | | | | | | | | | | | |

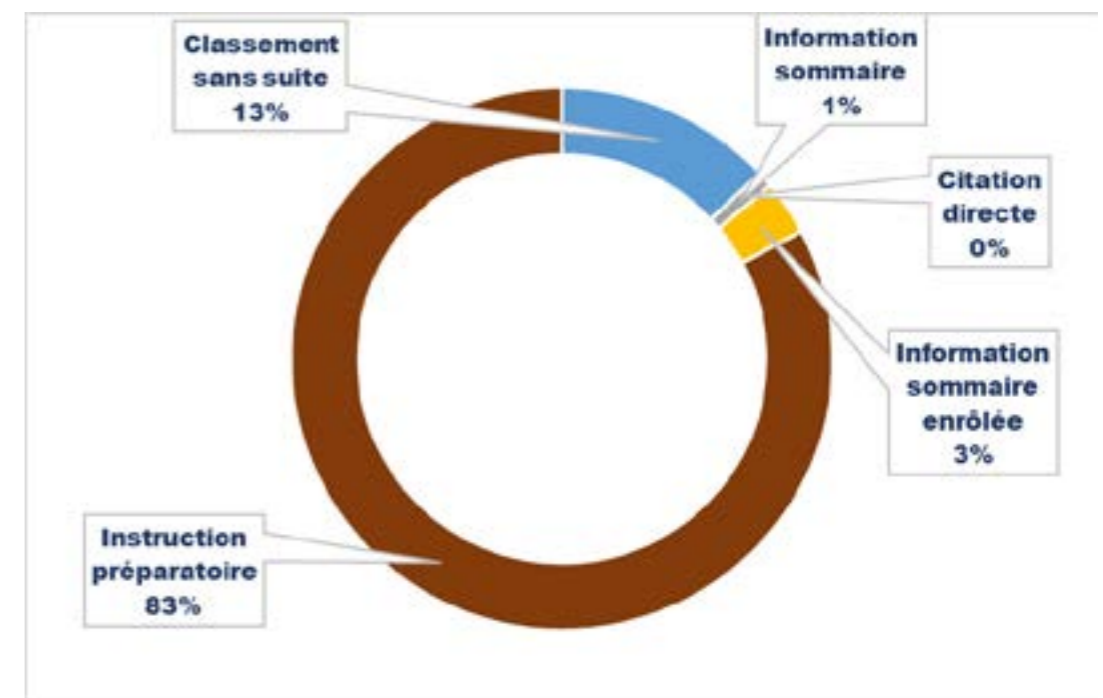
Source: DSISE/ Service Statistique/mars 2023

► Répartition des affaires réglées au niveau du parquet 1^{er} degré - PAC Antananarivo au cours de l'année 2022

Pour l'année judiciaire considérée, les dossiers réglés au niveau du parquet 1^{er} degré près le PAC Antananarivo se répartissent comme suit :

- 83% des affaires ont fait l'objet de réquisitoire introductif devant les cabinets d'instruction préparatoire (178),
- 4% des affaires traités en information sommaire (9)
- 13% des affaires traitées au niveau parquet ont été classées sans suite (28) durant l'année 2022.

Figure 3: Répartition des modes de règlement des affaires réglées au niveau du parquet 1^{er} degré près du PAC Antananarivo durant l'année 2022



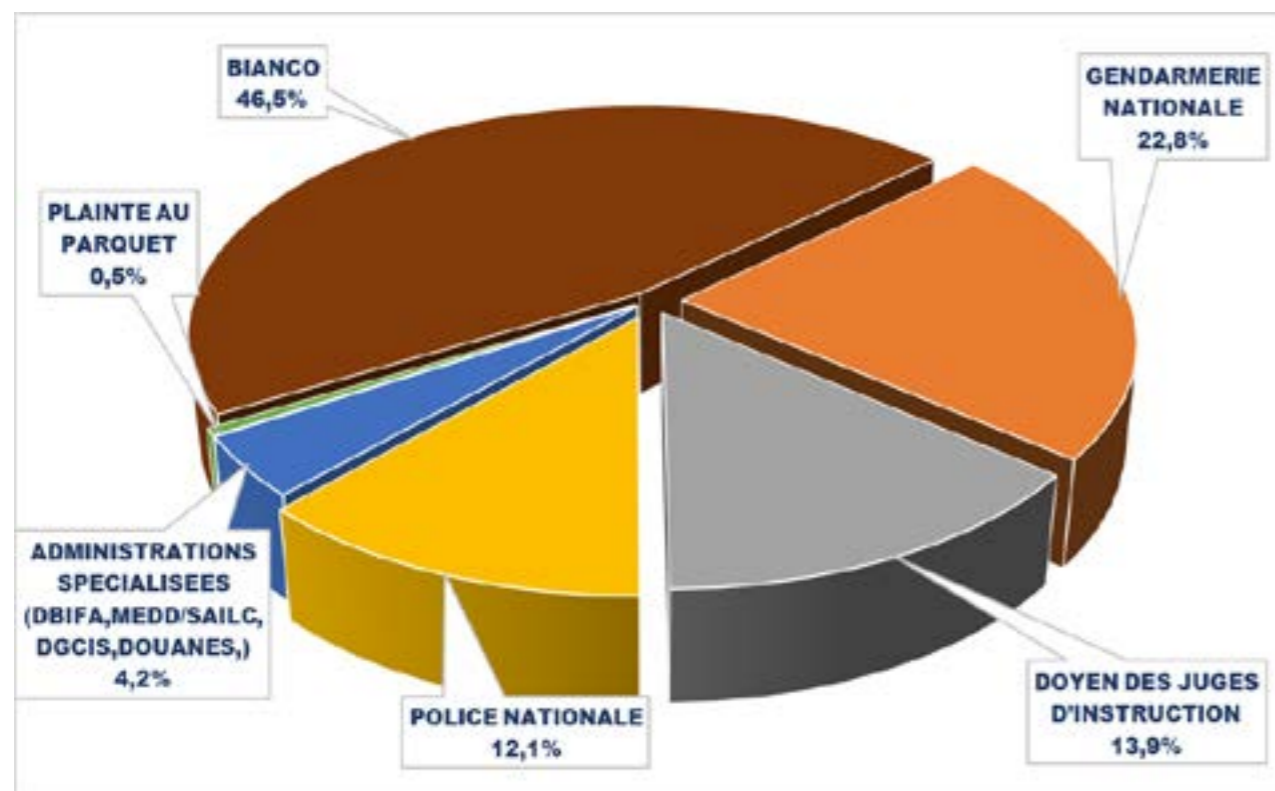
Source: DSISE/ Service Statistique/mars 2023

► **Sources des Procès-verbaux transmis au parquet durant l'année 2022**

En 2022, les sources des procès-verbaux des dossiers reçus et inscrits au registre de plainte du parquet près le PAC Antananarivo sont les suivantes :

- ▣ 46,5% des dossiers viennent du BIANCO (100 dossiers)
- ▣ 22,8% viennent de la Gendarmerie Nationale (49 dossiers)
- ▣ 13,9% sont des plaintes avec constitution de partie civile (30)
- ▣ 12,1% viennent de la Police Nationale (26 dossiers)
- ▣ 4,2% des administrations spécialisées (Direction de la Brigade d'investigation financière et de l'audit (DBIFA) (2,3%, 5 dossiers) ; Service de l'audit interne et de la lutte contre la corruption du Ministère de l'environnement et du développement durable (SAILC-MEDD) (0,9%, 2 dossier) ; douanes (0,5%, 1 dossier) ; Direction Générale du Central Intelligence Service (DGCIS/PRM) (0,5%, 1 dossier))
- ▣ 0,5% sont des plaintes à parquet (01)

Figure 4 : La Répartition des dossiers au niveau du Parquet du PAC 1^{er} degré Antananarivo selon les sources des plaintes et des procès-verbaux au cours de l'année 2022



Source: DSISE/ Service Statistique/mars 2023

► **Situation des dossiers transmis aux OPJ et les administrations spécialisées.**

Au cours de l'année 2022, le parquet 1^{er} degré près le PAC Antananarivo a transmis 256 dossiers aux OPJ et les administrations spécialisées pour enquête ou complément d'enquête.

15,2% de ces dossiers transmis ont été retournés au niveau du parquet 1^{er} degré dont 7,4% de la Gendarmerie Nationale, 5,5% de la Police Nationale, 2,0% du BIANCO et 0,4% de l'administration spécialisée (DBIFA)

Tableau 15 : Situation des dossiers transmis aux OPJ et des administrations spécialisées au cours de l'année 2022

| Unité de traitement | Nombre de dossiers transmis | Nombre de dossiers transmis en retour | Pourcentage de dossiers transmis en retour |
|-----------------------|-----------------------------|---------------------------------------|--|
| BIANCO | 125 | 5 | 2,00% |
| Gendarmerie Nationale | 72 | 19 | 7,40% |
| Police Nationale | 55 | 14 | 5,50% |
| DBIFA | 4 | 1 | 0,40% |
| TOTAL | 256 | 39 | 15,20% |

Source: DSISE/ Service Statistique/mars 2023

► **Les principales infractions déferées au parquet au cours de l'année 2022**

Les cinq principales infractions poursuivies au niveau du parquet 1^{er} degré du PAC Antananarivo ont été : l'abus de fonction (24,9%), le détournement de deniers publics (13,5%), les infractions de corruptions actives (12,9%), les infractions de corruptions passives (12,4%) et les infractions de faux et usage de faux (10%).

► **Montant approximatif des flux financiers mis en jeu en matière de DDP au niveau du parquet Antananarivo**

Le montant approximatif des flux financiers en matière de détournement de deniers publics ont été évalué à 41,1 Milliards d'Ariary durant l'année 2022.

Ce montant a connu une hausse de l'ordre de 319,4% par rapport à l'année précédente.

Tableau 16 : Tableau comparatif du montant approximatif des flux financiers en matière de détournement des deniers publics.

| PERIODE | 2019 | 2020 | 2021 | 2022 |
|------------------------------|------|------|------|------|
| Montant en Milliard d'Ariary | 32,6 | 26,7 | 9,8 | 41,1 |

Source: DSISE/ Service Statistique/mars 2023

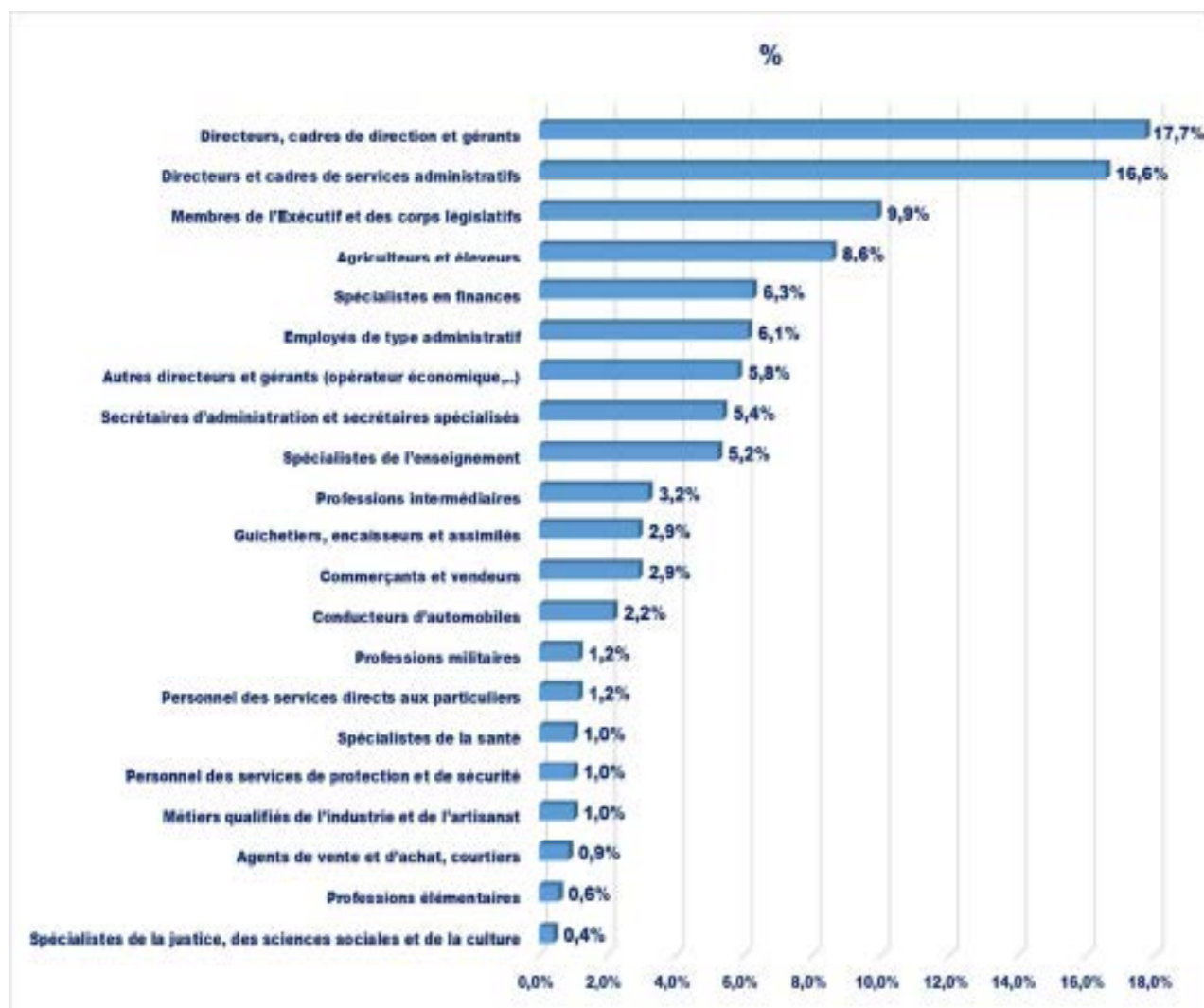
► **Répartition des prévenus selon les catégories professionnelles**

Selon la Classification Internationale Type des Professions 2008 (CITP 08) :

- ▣ 17,7% des personnes traduites devant le PAC d'Antananarivo sont classés dans la catégorie « Directeurs, cadres et gérants ».
- ▣ Ces derniers sont suivis par le groupe « Directeurs et cadres de service administratifs » 16,8%,
- ▣ 9,9% « Membres de l'Exécutif et des corps législatifs (maires, adjoints au maire, conseillers municipaux,) »,
- ▣ 8,6% « agriculteurs et éleveurs », et
- ▣ 6,3% « spécialistes en finances »

La figure suivante représente la répartition des personnes impliquées selon leur catégorie socio-professionnelle et leur responsabilité.

Figure 5: La répartition des prévenus du Parquet du PAC 1^{er} degré PAC Antananarivo selon les catégories socio-professionnelles pour l'année 2022



Source: DSISE/ Service Statistique/mars 2023

II.2.1.2 ACTIVITÉS DU SIÈGE PAC 1^{ER} DEGRÉ ANTANANARIVO

► Décisions rendues au niveau du tribunal correctionnel du 1^{er} degré

Le nombre de décisions rendues auprès du tribunal correctionnel a augmenté de 24,8% par rapport à l'année 2021. Le taux de liquidation de dossiers a atteint 54,4% pour l'année judiciaire 2022 contre 49,6% de l'année 2021. Les décisions définitives sont de 16% en 2022 contre 22,4% en 2021.

Tableau 17: Tableau comparatif des décisions rendues par le Tribunal correctionnel depuis 2018

| PERIODE | Juin à décembre 2018 | 2019 | 2020 | 2021 | 2022 | TOTAL |
|-----------------------------|----------------------|------|------|------|------|-------|
| NOMBRE DE DECISIONS RENDUES | 14 | 169 | 124 | 125 | 156 | 588 |

Source: DSISE/ Service Statistique/mars 2023

► Les condamnations

En 2022, 747 personnes ont été jugées devant le tribunal correctionnel. 208 personnes ont été condamnées et 539 relaxées. Le taux de condamnation a atteint 27,8% en 2022 contre 32% en 2021.

Tableau 18 : Tableau comparatif de l'état des personnes jugées

| PERIODE | NOMBRE PERSONNES JUGEES | NOMBRE PREVENUS RELAXES | NOMBRE DE PREVENUS OBJET DE JUGEMENT D'INCOMPENCE | NOMBRE DE CONDAMNES |
|---------|-------------------------|-------------------------|---|---------------------|
| 2019 | 548 | 321 | 0 | 227 |
| 2020 | 353 | 251 | 0 | 102 |
| 2021 | 575 | 388 | 3 | 184 |
| 2022 | 747 | 539 | 0 | 208 |

Source: DSISE/ Service Statistique/mars 2023

► **Peines prononcées par le tribunal correctionnel 1^{er} degré PAC Antananarivo**

En 2022, les peines prononcées par le tribunal correctionnel du 1^{er} degré PAC Antananarivo concernent 184 individus (173 des nationalités Malagasy et 11 nationalités étrangères) et 24 personnes morales.

En ce qui concerne les peines prononcées pour les personnes physiques :

- ▣ 119 individus ont été condamnés à des peines d'emprisonnement assortis d'amende
- ▣ 41 individus condamnés à l'emprisonnement sans amende,
- ▣ 24 individus condamnés à des simples peines d'amende.

Certaines de ces peines prononcées sont assorties de peines complémentaires telles que l'interdiction d'exercer une fonction publique 7,6%, privation de droits civiques et civils 10,9%, et 3,3% individus à des peines complémentaires d'interdiction de sorti du territoire.

Pour les personnes morales, 15 sociétés ont été condamnées à l'amende ferme et 09 sociétés condamnées à la suspension d'activités assortie d'amende.

Parmi ces sociétés condamnées, Cinq Sociétés ont fait l'objet de mesures complémentaires de publication des décisions.

Tableau 19 : Tableau comparatif des condamnations prononcées

| PERIODE | EMPRISONNEMENT AVEC AMENDE | EMPRISONNEMENT SANS AMENDE | AMENDE | SUSPENSION D'ACTIVITES AVEC AMENDE | SUSPENSION D'ACTIVITES SANS AMENDE |
|---------|----------------------------|----------------------------|--------|------------------------------------|------------------------------------|
| 2019 | 163 | 80 | 22 | 0 | 0 |
| 2020 | 65 | 21 | 11 | 5 | 0 |
| 2021 | 111 | 54 | 17 | 2 | 0 |
| 2022 | 119 | 41 | 39 | 9 | 0 |

Source: DSISE/ Service Statistique/mars 2023

► **Confiscation par le tribunal correctionnel du 1^{er} degré**

Durant l'année 2022, le tribunal correctionnel du 1^{er} degré a prononcé 09 jugements de confiscation contre 10 jugements de l'année précédente.

Tableau 20 : Tableau comparatif des dossiers avec saisie ou gel par le tribunal correctionnel

| CONFISCATION PEINE | NOMBRE DE DOSSIERS AVEC SAISIE OU GEL | NOMBRE DE JUGEMENTS DE CONFISCATION PRONONCES |
|--------------------|---------------------------------------|---|
| 2019 | 11 | 10 |
| 2020 | 2 | 2 |
| 2021 | 10 | 10 |
| 2022 | 9 | 9 |

Source: DSISE/ Service Statistique/mars 2023

► **Les dossiers traités au niveau de la Chambre de Détention Préventive (CDP)**

Les demandes de mise en liberté provisoire

66 demandes de mise en liberté provisoire ont été reçues par la Chambre de Détention Préventive au cours de l'année 2022. Les demandes reçues ont baissé de 49,2% par rapport à l'année 2021. 13,6% des décisions rendues ont accordé la mise en LP.

Tableau 21 : Tableau comparatif des demandes de mise en liberté provisoire

| PERIODE | NOMBRE DE DEMANDE LP | LP ACCORDEES | LP REFUSEES |
|---------|----------------------|--------------|-------------|
| 2019 | 241 | 19 | 222 |
| 2020 | 214 | 28 | 186 |
| 2021 | 130 | 18 | 112 |
| 2022 | 66 | 9 | 57 |

Source: DSISE/ Service Statistique/mars 2023

► **Situation des dossiers au niveau de la Chambre de Saisie et Confiscation des Avoirs (CSCA)**

La CSCA a reçu 36 demandes de confirmation de saisie et gel émanant des OPJ, administrations spécialisées, des juges d'instruction et du Ministère Public dont 35 décisions de confirmation et 01 demande irrecevable. Elle a rendu 35 décisions de confirmation au cours de l'année 2022 contre 56 décisions de confirmation de l'année précédente. Parmi les décisions de confirmation rendues, 07 décisions ont été frappées d'opposition au cours de l'année 2022. 03 jugements d'opposition rendus ont accordé la rétractation totale et 4 décisions d'opposition ont été rejetées.

Tableau 22 : Tableau comparatif de la Saisine de la Chambre de Saisie et Confiscation des Avoirs

| PERIODE | DEMANDES DE CONFIRMATION DE SAISIE ET GEL | DECISIONS DE CONFIRMATION | NOMBRE D'OPPOSITION | NOMBRE DE DECISIONS RETRACTEES |
|---------|---|---------------------------|---------------------|--------------------------------|
| 2019 | 204 | 195 | 4 | 1 |
| 2020 | 36 | 28 | 4 | 1 |
| 2021 | 57 | 56 | 17 | 0 |
| 2022 | 36 | 35 | 7 | 3 |

Source: DSISE/ Service Statistique/mars 2023

► Procédure de mainlevée aux confiscations

La CSCA du 1^{er} degré a reçu 12 demandes de mainlevée au cours de l'année 2022, 07 demandes mainlevées ont été rejetées, 02 mainlevées totale et 02 mainlevée partielle.

Tableau 23: Tableau comparatif de procédure de main levée aux confiscations

| MAINLEVEE DEMANDEE | DECISIONS DE SAISIE PAR CSCA | DEMANDES DE MAIN LEVEE SOUMISES A LA CSCA | MAIN LEVEE PARTIELLE | MAIN LEVEE TOTALE | MAIN LEVEE REJETEE |
|--------------------|------------------------------|---|----------------------|-------------------|--------------------|
| 2019 | 195 | 13 | 1 | 2 | 10 |
| 2020 | 28 | 11 | 1 | 2 | 8 |
| 2021 | 56 | 13 | 0 | 3 | 10 |
| 2022 | 35 | 12 | 2 | 3 | 7 |

Source: DSISE/ Service Statistique/mars 2023

► les biens saisis

En 2022, la CSCA a saisi et gelé 77 comptes au niveau des banques primaires, 87 véhicules et 04 motos.

Tableau 24: Tableau comparatif des biens saisis

| PERIODE | COMPTES SAISIS ET GELES AU NIVEAU DES BANQUES PRIMAIRES | VEHICULES SAISIS | Moto saisi | AUTRES (Or en KG) |
|---------|---|------------------|------------|-------------------|
| 2020 | 65 | 4 | 0 | 0 |
| 2021 | 169 | 18 | 0 | 23,5 |
| 2022 | 77 | 87 | 4 | 0 |

Source: DSISE/ Service Statistique/mars 2023

► Réalisations au niveau des Cabinets d'Instruction

En 2022, les quatre cabinets d'instruction ont traité 240 dossiers contre 278 dossiers pour l'année précédente. Ils ont réglé 149 dossiers pour la même période. Le taux de liquidation de dossiers au niveau de cabinets d'instruction a atteint 62,1% au cours de l'année 2022.

Tableau 25: Tableau comparatif des dossiers au niveau des 4 cabinets d'instruction

| PERIODE | TOTAL DES AFFAIRES A TRAITER DURANT L'ANNEE | TOTAL DES AFFAIRES REGLEES DURANT L'ANNEE |
|---------|---|---|
| 2019 | 278 | 225 |
| 2020 | 205 | 125 |
| 2021 | 278 | 216 |
| 2022 | 240 | 149 |

Source: DSISE/ Service Statistique/mars 2023

II.2.2 ACTIVITES DU PAC 2ND DEGRE ANTANANARIVO
II.2.2.1 ACTIVITÉS DU MINISTÈRE PUBLIC PRÈS LE PAC 2ND DEGRÉ
► La saisine du Ministère Public 2nd degré
▣ les affaires correctionnelles

Le Ministère public du PAC second degré a traité et enrôlé 54 affaires devant la chambre correctionnelle durant l'année 2022. Le taux d'évacuation de dossiers a été 100% au cours de cette période. Ce volume d'affaires traitées a connu une baisse de 23,9% par rapport à l'année précédente. Aucune instance n'a été constatée en fin d'année.

Tableau 26: Tableau comparatif des affaires correctionnelles

| ANNEE | AFFAIRES ENTREES DURANT L'ANNEE | AFFAIRES TRAITEES DURANT L'ANNEE |
|-------|---------------------------------|----------------------------------|
| 2019 | 47 | 47 |
| 2020 | 78 | 78 |
| 2021 | 71 | 71 |
| 2022 | 54 | 54 |

Source: DSISE/ Service Statistique/mars 2023

▣ **Les affaires criminelles**

Le Ministère public du PAC second degré a été saisi de 33 nouvelles affaires criminelles au cours de l'année 2022 contre 37 en 2021.

Tableau 27: tableau comparatif des affaires criminelles au niveau du Ministère Public du PAC 2nd degré

| PERIODE | AFFAIRES ENTREES DURANT L'ANNEE | AFFAIRES TRAITEES DURANT L'ANNEE |
|-------------|---------------------------------|----------------------------------|
| 2019 | 101 | 67 |
| 2020 | 67 | 67 |
| 2021 | 37 | 37 |
| 2022 | 33 | 33 |

Source: DSISE/ Service Statistique/mars 2023

▶ **Les affaires criminelles enrôlées devant la CCO**

En 2022, le PAC 2nd degré d'Antananarivo a tenu 08 sessions de Cour Criminelle Ordinaire. 33 dossiers ont été enrôlés devant la CCO en 2022 contre 50 en 2021. 165 accusés ont été traduits devant les sessions de CCO en 2022.

Tableau 28: tableau comparatif des affaires criminelles enrôlées devant la CCO

| PERIODE | 2019 | 2020 | 2021 | 2022 |
|-----------------------------------|------|------|------|------|
| NOMBRE SESSION TENUE | 9 | 5 | 10 | 8 |
| NOMBRE DE DOSSIERS ENROLES | 80 | 69 | 50 | 33 |
| NOMBRE D'ACCUSES | 444 | 398 | 242 | 165 |

Source: DSISE/ Service Statistique/mars 2023

▶ **Les dossiers traités par le Ministère Public du 2nd degré et transmis à la Chambre d'Accusation**

38 dossiers ont été transmis à la chambre d'accusation et traités par le Ministère Public du PAC 2nd degré au cours de l'année 2022. Le taux d'évacuation de dossiers a atteint 100% au cours de cette période. Le volume des affaires reçues a baissé de l'ordre de 31,0% par rapport à l'année précédente. Aucune instance n'a été constatée en fin d'année.

Tableau 29: Tableau comparatif des dossiers au niveau de la Chambre d'Accusation

| ANNEE | AFFAIRES ENTREES DURANT L'ANNEE | AFFAIRES TRAITEES DURANT L'ANNEE |
|-------------|---------------------------------|----------------------------------|
| 2019 | 99 | 99 |
| 2020 | 65 | 65 |
| 2021 | 55 | 55 |
| 2022 | 38 | 38 |

Source: DSISE/ Service Statistique/mars 2023

▶ **Dossiers transmis par le Parquet 2nd degré à la Chambre de Saisie et Confiscation des Avoirs (CSCA) 2nd Degré Antananarivo**

En 2022, 05 dossiers objets d'appel ont été reçus au niveau du Secrétariat général du Ministère Public 2nd degré concernant les décisions prises par la Chambre de Saisie et confiscation des avoirs, contre 12 dossiers en 2021. Tous les dossiers ont été enrôlés devant la chambre.

Tableau 30: tableau comparatif des dossiers parvenus au secrétariat de la CSCA Parquet 2nd degré

| ANNEE | AFFAIRES ENTREES DURANT L'ANNEE | AFFAIRES TRAITEES DURANT L'ANNEE |
|-------------|---------------------------------|----------------------------------|
| 2019 | 5 | 5 |
| 2020 | 8 | 8 |
| 2021 | 12 | 12 |
| 2022 | 5 | 5 |

Source: DSISE/ Service Statistique/mars 2023

▶ **Mesures d'interdiction de sortie du territoire**

08 demandes relatives aux mesures d'interdiction de sortie du territoire (IST) ont été parvenues au Ministère Public du PAC 2nd degré au cours de l'année 2022. Ces demandes a connu une baisse de l'ordre de 33,3% pour cette période. Toutes ces demandes d'IST ont été accordées.

Tableau 31: Tableau comparatif des demandes d'interdiction de sortie du territoire

| ANNEE | 2019 | 2020 | 2021 | 2022 |
|----------------|------|------|------|------|
| DEMANDE ENTREE | 48 | 18 | 12 | 8 |
| IST ACCORDEE | 42 | 16 | 11 | 8 |
| IST REFUSEE | 6 | 2 | 1 | 0 |

Source: DSISE/ Service Statistique/mars 2023

II.2.2.2 LES ACTIVITÉS DU SIÈGE DU PAC SECOND DEGRÉ ANTANANARIVO

► La Chambre Correctionnelle

La chambre correctionnelle du siège 2nd degré a rendu 96 Arrêts en 2022 contre 104 arrêts en 2021. 71,8% des Arrêts rendus sont devenus définitifs au cours de l'année 2022. 02 oppositions ont été enregistrées au cours de l'année 2022. Les recours en cassation ont porté sur plus de la moitié des arrêts rendus.

Tableau 32: Tableau comparatif des arrêts rendus au niveau de la chambre correctionnelle du siège 2nd Degré

| PERIODE | 2019 | 2020 | 2021 | 2022 |
|--------------------------------|------|------|------|------|
| ARRETS RENDUS | 56 | 89 | 104 | 96 |
| ARRETS DEFINITIFS | 30 | 35 | 82 | 69 |
| NOMBRE D'OPPOSITION | 0 | 0 | 2 | 2 |
| NOMBRE DE RECOURS EN CASSATION | 16 | 22 | 46 | 36 |

Source: DSISE/ Service Statistique/mars 2023

► La Chambre d'Accusation

La chambre d'accusation a rendu 56 Arrêts au cours de l'année 2022. Le taux d'évacuation de cette chambre a atteint 100% pour cette période. Le volume des affaires à traiter a connu une baisse de l'ordre de 37,7% par rapport à l'année précédente. 08 arrêts rendus par cette chambre ont fait l'objet de pourvoi en cassation.

Tableau 33: Tableau comparatif des arrêts rendus au niveau de la chambre d'accusation du siège 2nd degré

| PERIODE | 2019 | 2020 | 2021 | 2022 |
|------------------------------|------|------|------|------|
| AFFAIRES INSCRITES AUX ROLES | 130 | 127 | 90 | 56 |
| ARRETS RENDUS | 130 | 127 | 90 | 56 |

Source: DSISE/ Service Statistique/mars 2023

► La Cour Criminelle Ordinaire

En 2022, le PAC 2nd degré a programmé 08 sessions de Cour Criminelle Ordinaire, mais n'a pu réaliser que 07 sessions à cause de la grève des greffiers. 32 arrêts ont été rendus. Elle a renvoyé un dossier à la prochaine session. 29 Arrêts rendus sont devenus définitifs. 04 Arrêts ont fait l'objet d'opposition. 13 Arrêts ont fait l'objet de pourvoi en cassation.

Tableau 34: Tableau comparatif des arrêts rendus par la Cour Criminelle Ordinaire du PAC 2nd degré

| PERIODE | 2019 | 2020 | 2021 | 2022 |
|--------------------------------|------|------|------|------|
| SESSION TENUE | 9 | 5 | 10 | 7 |
| ARRETS RENDUS | 80 | 62 | 49 | 32 |
| ARRETS DEFINITIFS | 73 | 46 | 47 | 29 |
| NOMBRE D'OPPOSITION | 0 | 4 | 3 | 4 |
| NOMBRE DE RECOURS EN CASSATION | 53 | 25 | 24 | 13 |

Source: DSISE/ Service Statistique/mars 2023

► Les décisions rendues par la Cour Criminelle Ordinaire du siège 2nd degré

Durant l'année 2022, 259 accusés ont été traduits devant la Cour Criminelle Ordinaire: 116 individus ont été condamnés dont 51 individus à des peines de travaux forcés à temps, 32 individus à des peines d'emprisonnement ferme avec amende ferme, 28 individus à des peines d'emprisonnement ferme, 03 individus à des peines d'amendes fermes et 02 individus à des peines à la réclusion criminelle.

Les décisions rendues sont assorties de peines complémentaires d'interdiction d'exercer la fonction publique.

► **Les amendes prononcées par le siège 2nd degré en matière de blanchiment de capitaux en 2022**

Concernant l'infraction de blanchiment de capitaux, le montant des amendes prononcées au cours de l'année 2022 est estimé de 34,34 milliards d'Ariary contre 1,76 Milliards d'Ariary de l'année précédente.

Sur ces 34.34milliards, 27.18MilliardsAr sont des amendes douanières.

Tableau 35: Tableau comparatif de montant des amendes prononcées en matière de blanchiment de capitaux en 2022 (montant en Milliard d'Ariary)

| CHAMBRE | 2021 | 2022 |
|------------------------|------|-------|
| CRIMINELLE | 1,76 | 34,34 |
| CORRECTIONNELLE | +0,0 | 0 |
| TOTAL | 1,76 | 34,34 |

Source: DSISE/ Service Statistique/mars 2023

► **La Chambre de Saisie et Confiscation des Avoirs (CSCA)**

La CSCA du siège 2nd degré a rendu 07 arrêts en 2022 contre 14 arrêts de l'année précédente.

Tableau 36: Tableau comparatif des arrêts rendus au niveau CSCA du siège 2nd degré

| PERIODE | 2019 | 2020 | 2021 | 2022 |
|----------------------|------|------|------|------|
| ARRETS RENDUS | 4 | 6 | 14 | 7 |

Source: DSISE/ Service Statistique/mars 2023

II.2.3 ACTIVITES DU PAC 1ER DEGRE MAHAJANGA

II.2.3.1 LES ACTIVITÉS DU PARQUET PAC 1^{ER} DEGRÉ DE MAHAJANGA

En 2022, 78 dossiers ont été en instance au début d'année et 204 nouvelles affaires ont été par la suite enregistrées au parquet 1^{er} degré du PAC Mahajanga.

Tableau n°37: Etat des affaires entrées au parquet près le PAC 1^{er} degré Mahajanga durant l'année 2022

| Affaires | Instances début de l'année 2022 | Entrées au cours de l'année 2022 | Total à traiter | Sorties | Instances à la fin de l'année 2022 |
|-------------------------------|---------------------------------|----------------------------------|-----------------|---------|------------------------------------|
| Plaintes | 9 | 17 | 26 | 19 | 7 |
| Criminelles ordinaires | 68 | 163 | 231 | 194 | 37 |
| Correctionnelles | 1 | 24 | 25 | 24 | 1 |
| TOTAL | 78 | 204 | 282 | 237 | 45 |

Source: DSISE/ Service Statistique/mars 2023

Le parquet PAC 1^{er} degré de Mahajanga a traité 282 dossiers. Ce volume des affaires traitées a accru 61,9% par rapport à l'année 2021. Le taux d'évacuation de dossiers a atteint plus de 84% au cours de cette période. A la fin de l'année 2022, 45 dossiers ont été en instance.

Sur ces 45 dossiers en instance, 34 dossiers ont fait l'objet de demandes d'autorisation de poursuite, renouvelées au début de chaque mois et 11 dossiers sont encore renvoyés aux OPJ pour complément d'enquête.

Tableau 38: Evolution de la saisine du parquet PAC 1^{er} degré Mahajanga depuis son existence.

| PERIODE | DOSSIERS CPAC/CPEAC TRANSMIS AU PAC MAHAJANGA | OCTOBRE A DECEMBRE 2020 | 2021 | 2022 | TOTAL |
|---------------------------|---|-------------------------|------|------|-------|
| AFFAIRES ENTRANTES | 84 | 22 | 126 | 204 | 436 |

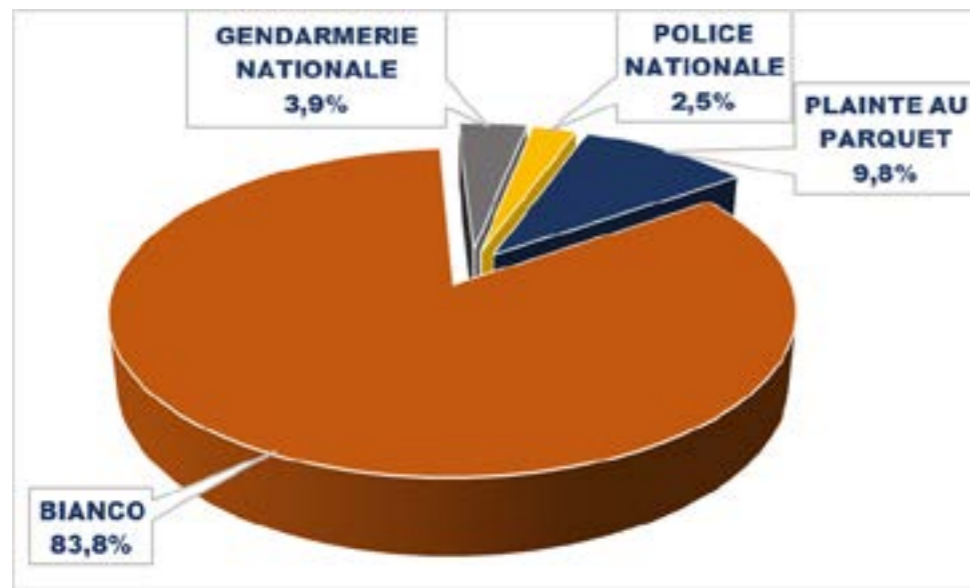
Source: DSISE/ Service Statistique/mars 2023

◆ Sources des Procès-verbaux transmis au parquet 1^{er} degré près du PAC Mahajanga

En 2022, les origines des 204 procès-verbaux transmis au parquet 1^{er} degré près du PAC Mahajanga sont réparties comme suit :

- 83,8% procès-verbaux sont issus du BIANCO
- 9,8% plaintes à parquet
- 3,9% procès-verbaux issus de la Gendarmerie Nationale
- 2,5% procès-verbaux issus de la Police Nationale

Figure 6 : Répartition des dossiers au niveau du Parquet du PAC 1^{er} degré Mahajanga selon les sources des plaintes et des procès-verbaux au cours de l'année 2022



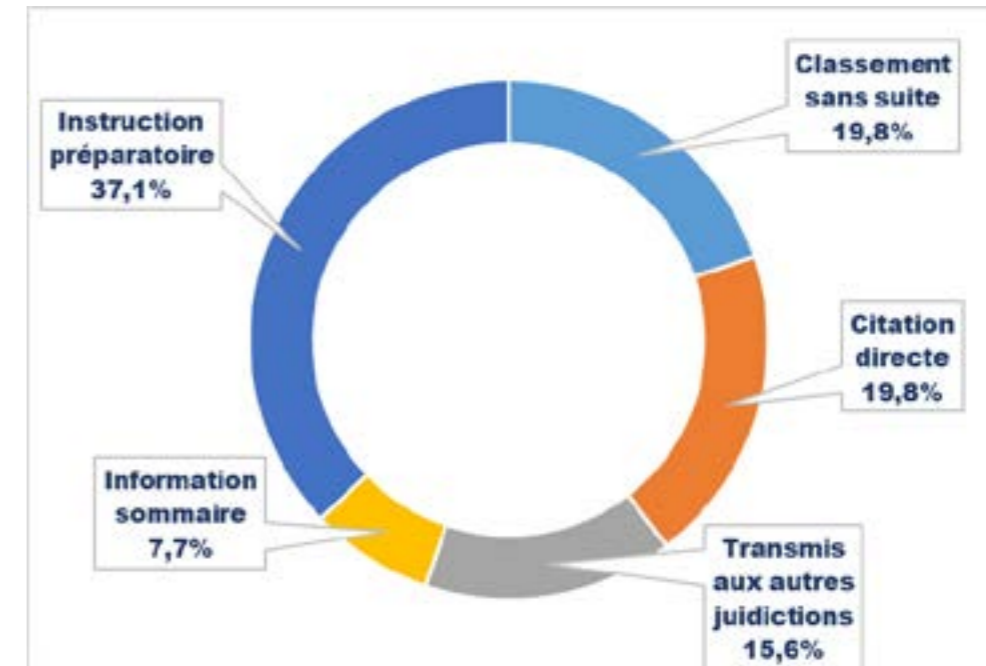
Source: DSISE/ Service Statistique/mars 2023

◆ Répartition des affaires traitées par le parquet 1^{er} Degré du PAC Mahajanga en 2022

En 2022, 237 dossiers ont été traités par le parquet 1^{er} degré du PAC Mahajanga:

- 37,1% des affaires ont fait l'objet de réquisitoire introductif devant les cabinets d'instruction préparatoire,
- 19,8% traités selon la procédure de citation directe devant le tribunal correctionnel,
- 15,6% transmis aux autres juridictions,
- 7,7% traités en information sommaire
- 19,8% des affaires traitées par le parquet ont été classées sans suite

Figure 7: Répartition des affaires réglées par le parquet 1^{er} degré du PAC Mahajanga en 2022



Source: DSISE/ Service Statistique/mars 2023

◆ Montant approximatif des flux financiers mis en jeu en matière de DDP au niveau du parquet 1^{er} degré du PAC Mahajanga

En 2022, le montant approximatif des flux financiers en matière de détournement de deniers publics est évalué à 4 572,6 millions d'Ariary contre 5 503,4 Millions d'Ariary de l'année précédente.

Tableau 39 : Tableau comparatif du montant approximatif des flux financiers en matière de détournement des deniers publics au niveau du parquet 1^{er} degré du PAC Mahajanga .

| PERIODE | Octobre | Décembre 2020 | 2021 | 2022 |
|------------------------------|---------|---------------|---------|----------|
| Montant en Millions d'Ariary | | 7,2 | 5 503,4 | 4 572,60 |

Source: DSISE/ Service Statistique/mars 2023

◆ Les principales infractions déferées au parquet durant l'année 2022

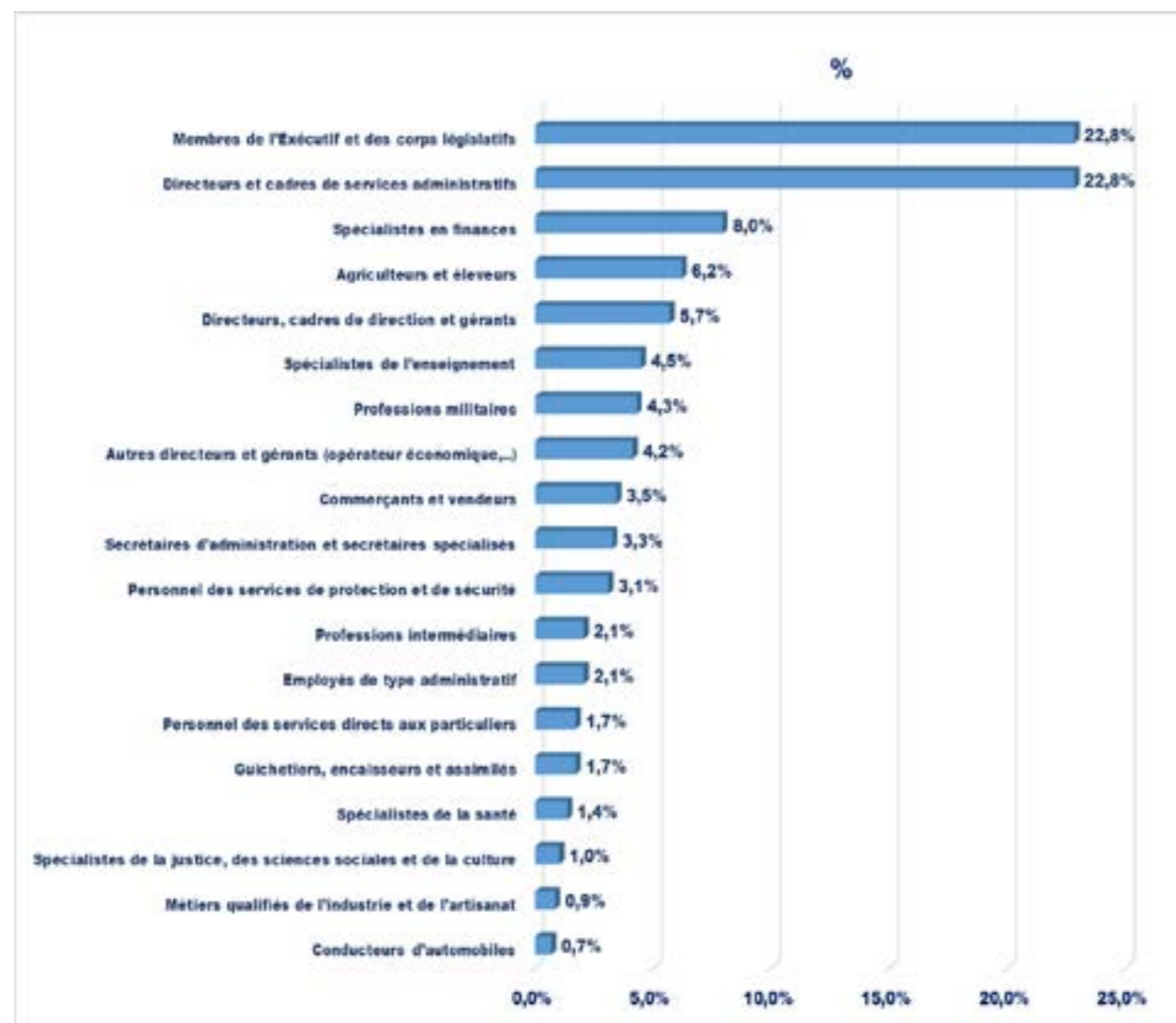
Les cinq principales infractions poursuivies au niveau du parquet 1^{er} degré du PAC Mahajanga sont : l'abus de fonction (35,5%), les détournements de deniers publics (15,1%), la concussion (10,2%), les infractions de faux et usages de faux (7,3%) et la corruption passive (5,4%).

◆ Répartition des prévenus selon les catégories professionnelles du parquet 1^{er} degré près du PAC Mahajanga

22,8% des personnes traduites devant le parquet 1^{er} degré près du PAC Mahajanga sont groupés dans « Membres de l'Exécutif et des corps législatifs (député, maires, adjoints au maire, conseillers municipaux,..) », Les hauts responsables tels que « les Directeurs et les cadres de services administratifs » se trouvent en deuxième place avec une proportion de 22,8% des prévenus.

La répartition des prévenus selon leur catégorie socioprofessionnelle et leur responsabilité, est présentée dans la figure suivante.

Figure 8: La répartition des prévenus du Parquet du PAC 1^{er} degré PAC Mahajanga selon les catégories socio-professionnelles pour l'année 2022



Source: DSISE/ Service Statistique/mars 2023

II.2.3.2 LES ACTIVITÉS DU SIÈGE PAC 1^{ER} DEGRÉ MAHAJANGA

◆ Décisions rendues au niveau du tribunal correctionnel du siège 1^{er} degré

En 2022, le tribunal correctionnel du siège 1^{er} degré a rendu 85 jugements. Ces décisions rendues ont accru de 112,5% par à l'année précédente. 1,2% des décisions ont été frappées d'oppositions au cours de cette période. 9,4% des décisions sont devenues définitives au cours de la même période. 51,8% de jugements rendus au cours de l'année 2022 sont frappés d'appel.

A la fin de décembre 2022, il a laissé 17 dossiers en instance.

Tableau 40: Tableau comparatif des décisions rendues par le tribunal correctionnel du siège 1^{er} degré Mahajanga

| PERIODE | 2020 | 2021 | 2022 | Cumul |
|-----------------------------|------|------|------|-------|
| NOMBRE DE DECISIONS RENDUES | 0 | 40 | 85 | 125 |

Source: DSISE/ Service Statistique/mars 2023

▣ Les condamnations

Le tribunal correction du siège 1^{er} degré du PAC Mahajanga ont jugé 256 individus et 2 personnes morales au cours de l'année 2022. Parmi ces personnes jugées, 33,3% ont été condamnées.

Tableau 41 : Tableau comparatif d'état des personnes jugées devant le tribunal correctionnel du siège 1^{er} degré Mahajanga

| PERIODE | NOMBRE PERSONNES JUGÉES | NOMBRE DE RELAXES | NOMBRE DE CONDAMNÉS |
|---------|-------------------------|-------------------|---------------------|
| 2021 | 120 | 73 | 47 |
| 2022 | 258 | 172 | 86 |

Source: DSISE/ Service Statistique/mars 2023

▣ Peines prononcées par le tribunal correctionnel du siège 1^{er} degré Mahajanga

En 2022, 86 condamnations ont été prononcées dont 84 individus et 02 sociétés. En ce qui concerne les individus condamnés :

- ▣ 31 individus ont été condamnés à des suspensions d'activités avec amende,
- ▣ 15 condamnés à des peines d'emprisonnement avec amende,
- ▣ 14 individus à des peines d'amende seulement,
- ▣ 8 individus condamnés des peines d'emprisonnement,
- ▣ 08 individus condamnés à des peines d'emprisonnement avec amende et suspension d'activités
- ▣ 08 individus à la suspension d'activités.

Les peines prononcées sont généralement assorties de peines complémentaires.

- ▣ 46,4% des individus sont frappés par des peines complémentaires d'interdiction d'exercer une fonction publique,
- ▣ 2,4% : peines complémentaires d'interdiction d'exercer ses fonctions
- ▣ et 2,4% des individus : des peines complémentaires à la fois d'interdiction d'exercer ses fonctions et d'interdiction d'exercer à la fonction publique.

Pour les 02 personnes morales, elles ont été condamnées à la suspension d'activités assortie d'amende.

Tableau 42 : Tableau comparatif des condamnations prononcées par le Tribunal correctionnel du siège 1^{er} degré Mahajanga durant l'année 2022

| PERIODE | EMPRISONNEMENT AVEC AMENDE | EMPRISONNEMENT SANS AMENDE | AMENDE | EMPRISONNEMENT AVEC AMENDE ET SUSPENSION D'ACTIVITE | SUSPENSION D'ACTIVITES AVEC AMENDE | SUSPENSION D'ACTIVITES SANS AMENDE |
|---------|----------------------------|----------------------------|--------|---|------------------------------------|------------------------------------|
| 2021 | 5 | 1 | 5 | 16 | 18 | 2 |
| 2022 | 15 | 8 | 14 | 8 | 33 | 8 |

Source: DSISE/ Service Statistique/mars 2023

▣ Confiscation par le tribunal correctionnel du siège 1^{er} degré

Le tribunal correctionnel du 1^{er} degré du PAC Mahajanga a prononcé 02 jugements de confiscation au cours de l'année 2022.

Tableau 43 : Tableau comparatif des dossiers avec saisie ou gel par le tribunal correctionnel du siège 1^{er} degré Mahajanga

| CONFISCATION PEINE | NOMBRE DE DOSSIERS AVEC SAISIE OU GEL | NOMBRE DE JUGEMENTS DE CONFISCATION PRONONCES |
|--------------------|---------------------------------------|---|
| 2022 | 2 | 2 |

Source: DSISE/ Service Statistique/mars 2023

◆ La Chambre de Détention Préventive

Les demandes de mise en liberté provisoire

En 2022, la Chambre de Détention Préventive a été saisie de 27 demandes de mise en liberté provisoire. 11,1% des demandes ont été accordées.

Tableau 44 : tableau comparatif des demandes de mise en liberté provisoire au niveau de la CDP Mahajanga

| PERIODE | NOMBRE DE DEMANDE LP | LP ACCORDEES | LP REFUSEES |
|---------|----------------------|--------------|-------------|
| 2020 | 6 | 0 | 6 |
| 2021 | 14 | 0 | 14 |
| 2022 | 27 | 3 | 24 |

Source: DSISE/ Service Statistique/mars 2023

◆ La Chambre de Saisie et Confiscation des Avoirs

La CSCA Mahajanga été saisie de 7 demandes de confirmation de saisie et gel émanant des OPJ, des administrations spécialisés, des juges d'instruction et du Ministère Public au cours de l'année 2022.

Elle a rendu 6 décisions de confirmation. 16,6% des décisions ont été frappées d'opposition.

Tableau 45 : Tableau comparatif de la Saisine de la Chambre de Saisie et Confiscation des Avoirs Mahajanga

| PERIODE | DEMANDES DE CONFIRMATION DE SAISIE ET GEL | DECISIONS DE CONFIRMATION |
|---------|---|---------------------------|
| 2020 | 1 | 1 |
| 2021 | 8 | 8 |
| 2022 | 7 | 6 |

Source: DSISE/ Service Statistique/mars 2023

◆ Procédure de mainlevée aux confiscations

La CSCA du 1^{er} degré a reçu 02 demandes de mainlevée au cours de l'année 2022. Elle a rendu 02 décisions de main levées au cours de cette période.

Tableau 46: Tableau comparatif de procédure de main levée aux confiscations

| MAINLEVEE DEMANDEE | DEMANDES DE MAIN LEVEE SOUMISES A LA CSCA | DECISION MAIN LEVEE |
|--------------------|---|---------------------|
| 2022 | 2 | 2 |

Source: DSISE/ Service Statistique/mars 2023

◆ **les biens saisis**

Aucun bien n'a été saisi et gelé au cours de l'année 2021.

◆ **Réalisations au niveau des Cabinets d'Instruction**

Au cours de l'année 2022, 109 affaires ont été traitées par les deux cabinets d'instruction. 76 affaires ont été réglées au niveau des deux cabinets d'instruction au cours de la même période. Ils ont laissé 33 dossiers à la fin du 31 décembre 2022.

Tableau 47: Tableau comparatif des dossiers au niveau des 2 cabinets d'instruction Mahajanga

| PERIODE | AFFAIRES A TRAITER DURANT L'ANNEE | AFFAIRES REGLEES DURANT L'ANNEE |
|---------|-----------------------------------|---------------------------------|
| 2020 | 3 | 0 |
| 2021 | 66 | 28 |
| 2022 | 109 | 76 |

Source: DSISE/ Service Statistique/mars 2023

II.2.4 ACTIVITES DU PAC 2ND DEGRE MAHAJANGA

II.2.4.1 LES ACTIVITÉS DU MINISTÈRE PUBLIC DU PAC SECOND DEGRÉ

◆ **La saisine du Ministère Public 2nd degré**

▣ **Les affaires correctionnelles**

En 2022, le Ministère public du PAC second degré Mahajanga a été saisi de 48 affaires correctionnelles. Le volume de dossiers traités a connu une hausse de 92% par rapport à l'année 2021. Tous dossiers reçus ont été traités et enrôlés devant la chambre correctionnelle. Aucun dossier n'a constaté à la fin de l'année 2022.

Tableau 48: Tableau comparatif des affaires correctionnelles

| PERIODE | AFFAIRES ENTREES DURANT L'ANNEE | AFFAIRES TRAITEES DURANT L'ANNEE |
|---------|---------------------------------|----------------------------------|
| 2021 | 25 | 25 |
| 2022 | 48 | 48 |

Source: DSISE/ Service Statistique/mars 2023

▣ **Les affaires criminelles**

Le Ministère public du PAC second degré a été saisi de 21 nouvelles affaires criminelles au cours de l'année 2022. Ce volume de dossiers a accru de l'ordre de 91% par rapport à l'année 2021. 76,2% des dossiers ont été enrôlés devant la CCO. 05 dossiers ont été en instance à la fin de la période.

Tableau 49: Tableau comparatif des affaires criminelles au niveau du Ministère Public du PAC 2nd degré Mahajanga

| PERIODE | AFFAIRES ENTREES DURANT L'ANNEE | AFFAIRES TRAITEES DURANT L'ANNEE |
|---------|---------------------------------|----------------------------------|
| 2021 | 11 | 11 |
| 2022 | 21 | 16 |

Source: DSISE/ Service Statistique/mars 2023

▣ **les affaires criminelles enrôlées devant la CCO**

Le PAC 2nd degré Mahajanga a tenu 06 sessions de Cour Criminelle Ordinaire au cours de l'année 2022. 21 dossiers ont été enrôlés devant la CCO. 5 dossiers ont été renvoyés à la prochaine session.

Tableau 50: Tableau comparatif des affaires criminelles enrôlées devant la CCO Mahajanga

| PERIODE | 2021 | 2022 |
|----------------------------|------|------|
| NOMBRE DE SESSION TENUE | 1 | 6 |
| NOMBRE DE DOSSIERS ENROLES | 11 | 21 |

Source: DSISE/ Service Statistique/mars 2023

▣ **Les dossiers traités par le Ministère Public du Second Degré Mahajanga et renvoyés devant la Chambre d'Accusation**

Le Ministère public du PAC second degré a été saisi de 35 dossiers au cours de l'année 2022. Tous ces dossiers sont enrôlés devant la Chambre d'accusation. Ce volume de dossiers traités ont connu une hausse de 192% par rapport à l'année précédente.

Aucun dossier n'a constaté en instance à la fin de la période.

Tableau 51: Tableau comparatif de la saisine de la Chambre d'Accusation

| ANNEE | AFFAIRES ENTREES DURANT L'ANNEE | AFFAIRES TRAITEES DURANT L'ANNEE |
|-------|---------------------------------|----------------------------------|
| 2021 | 12 | 12 |
| 2022 | 35 | 35 |

Source: DSISE/ Service Statistique/mars 2023



☐ **Dossiers au niveau de la Chambre de Saisie et Confiscation des Avoirs (CSCA) du PAC 2nd Degré Mahajanga**

02 dossiers objets d'appel ont été enregistrés au cours de l'année 2022. Tous dossiers ont été enrôlés devant la chambre de Saisie et Confiscation des Avoirs du siège 2nd degré.

Tableau n°52 : tableau comparatif des dossiers parvenus au secrétariat de la CSCA Parquet 2nd degré Mahajanga

| ANNEE | AFFAIRES ENTREES DURANT L'ANNEE | AFFAIRES TRAITÉES DURANT L'ANNEE |
|-------|---------------------------------|----------------------------------|
| 2021 | 0 | 0 |
| 2022 | 2 | 2 |

Source: DSISE/ Service Statistique/mars 2023

II.2.4.2 LES ACTIVITÉS DU SIÈGE DU PAC SECOND DEGRÉ

◆ **La Chambre Correctionnelle**

En 2022, la chambre correctionnelle du siège 2nd degré a rendu 50 Arrêts dont 41 Arrêts au fond et 9 Arrêts ADD. Le nombre d'Arrêts rendus a donc connu une hausse de 92,3% par rapport à l'année 2021. 12recours en cassation sont enregistrés. Tous les arrêts sont couchés et signés. La chambre a renvoyé 04 dossiers à la fin de l'année.

Tableau 53: Tableau comparatif des arrêts rendus par la chambre correctionnelle du siège 2nd Mahajanga

| PERIODE | 2021 | 2022 |
|--------------------------------|------|------|
| ARRETS RENDUS | 26 | 50 |
| ARRETS DEFINITIFS | 25 | 41 |
| NOMBRE D'OPPOSITION | 0 | 0 |
| NOMBRE DE RECOURS EN CASSATION | 13 | 12 |

Source: DSISE/ Service Statistique/mars 2023



◆ **La Chambre d'Accusation**

En 2022, les Arrêts rendus par la chambre d'accusation a été de 36. Les Arrêts rendus par la chambre a accru de 200% par rapport à l'année précédente. 02 Arrêts rendus par cette chambre ont fait l'objet de pourvoi de cassation. Tous les arrêts rendus ont été couchés et signés.

Tableau 54: Tableau comparatif des arrêts rendus au niveau de la chambre d'accusation du siège 2nd degré Mahajanga

| PERIODE | 2021 | 2022 |
|--------------------------------|------|------|
| ARRETS RENDUS | 12 | 36 |
| NOMBRE DE RECOURS EN CASSATION | 2 | 2 |

Source: DSISE/ Service Statistique/mars 2023

◆ **La Cour Criminelle Ordinaire**

La PAC 2nd degré Mahajanga a organisé 06 sessions de Cour criminelle Ordinaire au cours de l'année 2022. Elle a rendu 16 arrêts au cours de la même période. Aucun dossier n'a renvoyé à la fin des sessions. 43,8% des arrêts rendus ont fait l'objet de pourvoi en cassation.

Tableau 55 : Tableau comparatif des arrêts rendus au niveau de la Cour Ccriminelle Ordinaire du PAC 2nd degré

| PERIODE | 2021 | 2022 |
|--------------------------------|------|------|
| SESSION TENUE | 1 | 6 |
| ARRETS RENDUS | 11 | 16 |
| ARRETS DEFINITIFS | 1 | 16 |
| NOMBRE D'OPPOSITION | 0 | 0 |
| NOMBRE DE RECOURS EN CASSATION | 6 | 7 |

Source: DSISE/ Service Statistique/mars 2023



Peines prononcées par la Cour Criminelle Ordinaire de Mahajanga

En 2022, 34 accusés ont été condamnés par la CCO dont 12 individus à des peines d'amende ferme, 08 individus à des peines de travaux forcés à temps avec amende, 07 individus à des peines d'emprisonnement avec amende et 07 individus à des peines d'emprisonnement.

La Chambre de Saisie et Confiscation des Avoirs (CSCA) du siège 2nd degré Mahajanga

En 2022, la CSCA du siège 2nd degré Mahajanga a rendu 02 arrêts. Tous les arrêts ont été couchés et signés. Aucun dossier n'a renvoyé à la fin de la période.

Tableau 56: Tableau comparatif des arrêts rendus au niveau de la Chambre de saisie et confiscation des avoirs du siège 2nd degré Mahajanga

| PERIODE | 2021 | 2022 |
|----------------------|------|------|
| ARRETS RENDUS | 0 | 2 |

Source: DSISE/ Service Statistique/mars 2023



LES ÉVÈNEMENTS MARQUANTS DE L'ANNÉE 2022

TROISIEME PARTIE



RENCONTRE AVEC L'ÉQUIPE DE LA DIRECTION GÉNÉRALE DU TRÉSOR PUBLIC SUR L'APPLICATION DES LÉGISLATIONS EN MATIÈRE DE CHANGES



MISSION D'UNE DÉLÉGATION DU CSE DES PACS, DE LA DCN ET DU PAC ANTANANARIVO À TOAMASINA



REBOISEMENT 2022 A TSIAFAHY



PRÉSENTATION DU RAPPORT ANNUEL 2021 DES PACS



RAPPORT ANNUEL 2022

MISSION D'UNE DELEGATION DE LA DCN ET DU PAC MAHAJANGA A ANTSIRANANA



PASSATION DE SERVICE ENTRE LA COORDONNATRICE SORTANTE ET LA COORDONNATRICE ENTRANTE



VISITES DE COURTOISIE AUX AUTORITÉS LOCALES A FIANARANTSOA



VISITE D'ÉVALUATION DU « PEACE BUILDING FOUND »





**LANCEMENT DES TRAVAUX DE RÉHABILITATION
DU PAC FIANARANTSOA**



VISITES DE COURTOISIE AUX AUTORITÉS



**DESCENTE DE MONSIEUR LE GARDE DES
SCEAUX, MINISTRE DE LA JUSTICE AU PAC
FIANARANTSOA**



**CÉLÉBRATION DES JOURNÉES DÉDIÉES À LA
LUTTE CONTRE LA CORRUPTION A MORONDAVA**



REUNIONS AVEC LES OPJ

- ▣ Region Analamanga
- ▣ Region Bongolova
- ▣ Region Itasy
- ▣ Region Antsinana
- ▣ Region Vakinankaratra

**REVUE ANNUELLE ET VALIDATION DU PTA 2023
ET PTT 2023-2024-2025 DES PACS**





LES OBSTACLES A L'ATTEINTE DES OBJECTIFS ET LES PERSPECTIVES



IV.1 LES OBSTACLES À L'ATTEINTE DES OBJECTIFS

Les départs non remplacés de certains membres du personnel de la DCN/PAC et des PAC entravent le bon déroulement des activités aussi bien administratives que juridictionnelles.

La tergiversation relative à la fin de mandat des Magistrats et des Greffiers du PAC d'Antananarivo a eu des répercussions psychologiques sur les concernés et par conséquent sur les activités juridictionnelles du PAC;

L'insuffisance du budget d'investissement constitue un handicap majeur dans la mise en place du PAC Fianarantsoa ;

L'évacuation du local devant abriter le PAC Fianarantsoa connaît une résistance de certains occupants. Cela a entraîné un retard dans la réhabilitation du local en question ainsi que de la mise en place du PAC Fianarantsoa ;

Certaines dispositions du Décret N°2014-1254 du 16 septembre 2015 portant Régime Général des Frais de Justice Pénale et Assimilés ne sont pas adaptées aux PAC. En effet, jusqu'à l'opérationnalité des 06 PAC, la compétence territoriale d'un PAC s'étend sur 02 provinces alors que les frais applicables stipulés par le décret cité supra sont limités aux déplacements à l'intérieur d'une seule province.

IV.2 LES PERSPECTIVES

Pour l'année 2023, la DCNPAC prévoit l'opérationnalisation du PAC Fianarantsoa déjà programmée pour l'année 2022. Les difficultés et obstacles cités auparavant a retardé cette opérationnalisation. Il est à noter que le processus de recrutement des Magistrats et Greffiers du PAC Fianarantsoa a été déjà entamé.

Par ailleurs, l'antenne territoriale de Toliara sera prévue pour être effective cette année.

Pour atteindre l'objectif du «Fitsarana Manakaiky Vahoaka», la DCN PAC en collaboration avec les juridictions, s'efforcera de multiplier les audiences et enquêtes foraines auprès des antennes de Toamasina et Antsiranana

CONCLUSION

L'année 2022 a été marquée par :

L'extension de la compétence territoriale du PAC Mahajanga aux régions DIANA et SAVA et ce, en application de l'article 3 de la Loi 2015 – 021 du 05 Août 2021.

La fin du mandat de la Coordonnatrice Nationale des PACs suivi de la nomination et prise de fonction de la nouvelle Coordonnatrice Nationale des PACs.

La constatation de fin de mandat de la plupart des magistrats du PAC Antananarivo suivant l'arrêté N°30678/2022 du 16 Novembre 2022.



LISTE DES TABLEAUX

| | |
|--|----|
| Tableau 1 : Situation du personnel de la DCN à Antananarivo au 31/12/2022..... | 6 |
| Tableau 2 : Situation du personnel de la DCN à Mahajanga au 31/12/2022 | 6 |
| Tableau 3 : Situation du personnel de la DCN à Fianarantsoa au 31/12/2022 | 6 |
| Tableau 4 : Situation du personnel au niveau du PAC Antananarivo au 31/12/2022 | 7 |
| Tableau 5 : Situation du personnel au niveau du PAC Mahajanga au 31/12/2022..... | 7 |
| Tableau 6 : Tableau récapitulatif de l'effectif du personnel de la DCN et des PACs durant l'année 2022 | 8 |
| Tableau 7 : Budget alloué à la DCN par la LFI 2022 | 10 |
| Tableau 8 : Budget alloué à la DCN par la LFR 2022..... | 10 |
| Tableau 9 : Les réalisations des services opérationnels d'activité (SOA) | 11 |
| Tableau 10 : La situation finale des FJPA à la clôture de l'exercice budgétaire..... | 12 |
| Tableau 11 : Tableaux récapitulatifs des activités de la PRMP | 14 |
| Tableau 12 : Tableau comparatif des indicateurs principaux des PTA de la DCN/PACs | 17 |
| Tableau n°13 : Etat des affaires entrées au parquet près le PAC 1er degré Antananarivo durant l'année 2022 | 20 |
| Tableau 14 : Evolution de la saisine du Parquet 1er degré du PAC Antananarivo | 20 |
| Tableau 15 : Situation des dossiers transmis aux OPJ et des administrations spécialisées au cours de l'année 2022 | 23 |
| Tableau 16 : Tableau comparatif du montant approximatif des flux financiers en matière de détournement des deniers publics | 23 |
| Tableau 17 : Tableau comparatif des décisions rendues par le Tribunal correctionnel depuis 2018..... | 25 |
| Tableau 18 : Tableau comparatif de l'état des personnes jugées | 25 |
| Tableau 19 : Tableau comparatif des condamnations prononcées..... | 26 |
| Tableau 20 : Tableau comparatif des dossiers avec saisie ou gel par le tribunal correctionnel..... | 26 |
| Tableau 21 : Tableau comparatif des demandes de mise en liberté provisoire | 27 |
| Tableau 22 : Tableau comparatif de la Saisine de la Chambre de Saisie et Confiscation des Avoirs..... | 27 |
| Tableau 23 : Tableau comparatif de procédure de main levée aux confiscations | 28 |
| Tableau 24 : Tableau comparatif des biens saisis | 28 |
| Tableau 25 : Tableau comparatif des dossiers au niveau des 4 cabinets d'instruction..... | 29 |
| Tableau 26 : Tableau comparatif des affaires correctionnelles | 29 |
| Tableau 27 : Tableau comparatif des affaires criminelles au niveau du Ministère Public du PAC 2 nd degré | 30 |
| Tableau 28 : Tableau comparatif des affaires criminelles enrôlées devant la CCO | 30 |
| Tableau 29 : Tableau comparatif des dossiers au niveau de la Chambre d'Accusation | 31 |
| Tableau 30 : Tableau comparatif des dossiers parvenus au secrétariat de la CSCA Parquet 2 nd degré..... | 31 |
| Tableau 31 : Tableau comparatif des demandes d'interdiction de sortie du territoire | 32 |
| Tableau 32 : Tableau comparatif des arrêts rendus au niveau de la chambre correctionnelle du siège 2 nd Degré..... | 32 |



Tableau 33: Tableau comparatif des arrêts rendus au niveau de la chambre d'accusation du siège 2nd degré **33**

Tableau 34: Tableau comparatif des arrêts rendus par la Cour Ccriminelle Ordinaire du PAC 2nd degré **33**

Tableau 35: Tableau comparatif de montant des amendes prononcées en matière de blanchiment de capitaux en 2022 (montant en Milliard d'Ariary) **34**

Tableau 36: Tableau comparatif des arrêts rendus au niveau CSCA du siège 2nd degré **34**

Tableau n°37 : Etat des affaires entrées au parquet près le PAC 1^{er} degré Mahajanga durant l'année 2022 .. **35**

Tableau 38 : Evolution de la saisine du parquet PAC 1^{er} degré Mahajanga depuis son existence..... **35**

Tableau 39 : Tableau comparatif du montant approximatif des flux financiers en matière de détournement des deniers publics au niveau du parquet 1^{er} degré du PAC Mahajanga **37**

Tableau 40: Tableau comparatif des décisions rendues par le tribunal correctionnel du siège 1^{er} degré Mahajanga **39**

Tableau 41 : Tableau comparatif d'état des personnes jugées devant le tribunal correctionnel du siège 1^{er} degré Mahajanga **39**

Tableau 42 : Tableau comparatif des condamnations prononcées par le Tribunal correctionnel du siège 1^{er} degré Mahajanga durant l'année 2022 **40**

Tableau 43 : Tableau comparatif des dossiers avec saisie ou gel par le tribunal correctionnel du siège 1^{er} degré Mahajanga **40**

Tableau 44: tableau comparatif des demandes de mise en liberté provisoire au niveau de la CDP Mahajanga **41**

Tableau 45: Tableau comparatif de la Saisine de la Chambre de Saisie et Confiscation des Avoirs Mahajanga **41**

Tableau 46: Tableau comparatif de procédure de main levée aux confiscations **41**

Tableau 47: Tableau comparatif des dossiers au niveau des 2 cabinets d'instruction Mahajanga **42**

Tableau 48 : Tableau comparatif des affaires correctionnelles **42**

Tableau 50: Tableau comparatif des affaires criminelles enrôlées devant la CCO Mahajanga **43**

Tableau 51 : Tableau comparatif de la saisine de la Chambre d'Accusation **43**

Tableau n°52 : tableau comparatif des dossiers parvenus au secrétariat de la CSCA Parquet 2nd degré Mahajanga **44**

Tableau 53: Tableau comparatif des arrêts rendus par la chambre correctionnelle du siège 2nd Mahajanga **44**

Tableau 54: Tableau comparatif des arrêts rendus au niveau de la chambre d'accusation du siège 2nd degré Mahajanga **45**

Tableau 55 : Tableau comparatif des arrêts rendus au niveau de la Cour Ccriminelle Ordinaire du PAC 2nd degré **45**

Tableau 56: Tableau comparatif des arrêts rendus au niveau de la Chambre de saisie et confiscation des avoirs du siège 2nd degré Mahajanga **46**



LISTE DES FIGURES

Figure 1 : Répartition par structure des ressources humaines de la DCN et des PACs au 31/12/2022 **8**

Figure 2 : Répartition par genre des ressources humaines de la DCN et des PACs au 31/12/2022 **9**

Figure 3 : Représentation des indicateurs disponibles – atteints et non atteints de 2018 à 2022..... **19**

Figure 3: Répartition des modes de règlement des affaires réglées au niveau du parquet 1^{er} degré près du PAC Antananarivo durant l'année 2022 **21**

Figure 4 : La Répartition des dossiers au niveau du Parquet du PAC 1^{er} degré Antananarivo selon les sources des plaintes et des procès-verbaux au cours de l'année 2022 **22**

Figure 5: La répartition des prévenus du Parquet du PAC 1^{er} degré PAC Antananarivo selon les catégories socio-professionnelles pour l'année 2022 **24**

Figure 6 : Répartition des dossiers au niveau du Parquet du PAC 1^{er} degré Mahajanga selon les sources des plaintes et des procès-verbaux au cours de l'année 2022..... **36**

Figure 7: Répartition des affaires réglées par le parquet 1^{er} degré du PAC Mahajanga en 2022..... **37**

Figure 8: La répartition des prévenus du Parquet du PAC 1^{er} degré PAC Mahajanga selon les catégories socio-professionnelles pour l'année 2022 **38**



LISTE DES ABREVIATIONS

| | |
|---------------|---|
| ACT | Activités |
| ADD | Avant Dire Droit |
| ARAI | Agence De Recouvrement Des Avoirs Illicites |
| BIANCO | Bureau Independent Anti-Corruption |
| CAO | Commission d'Appel d'Offre |
| CCO | Cour Criminelle Ordinaire |
| CDP | Chambre de Détention Préventive |
| CSCA | Chambre de Saisie et de Confiscation des Avoirs |
| DAF | Direction Administrative et Financière |
| DBIFA | Direction de la Brigade d'Investigation Financière et d'Audit |
| DCN | Direction de Coordination Nationale |
| DDP | Dossier d'Opération Suspect |
| DG | Directeur Général |
| DGCIS | Direction Générale du Central Intelligence Service |
| DSISE | Direction du Système d'Information et Suivi-Evaluation |
| FJPA | Frais de Justice Pénale et Assimilée |
| IST | Interdiction de Sortie du Territoire |
| JI | Juge d'Instruction |
| LCC | Lutte Contre la Corruption |
| LFI | Loi de Finances Initial |
| LFR | Loi de Finances Rectificative |
| LP | Liberté Provisoire |
| MEDD | Ministère de l'Environnement et du Développement Durable |
| MP | Ministère Public |
| MINJUS | Ministère de la Justice |
| OG | Objectif Global |



| | |
|--------------|--|
| ONL | Ordonnance de Non-Lieu |
| OPJ | Officiers de Police Judiciaire |
| OS | Objectif Spécifique |
| PAC | Pôle Anti-Corruption |
| PBF | Peace Building Fund |
| PEM | Plan pour l'Emergence de Madagascar |
| PGCA | Procureur Général du Cour d'Appel |
| PNUD | Programme des Nations Unies pour le développement |
| PPM | Plan de Passation de Marché |
| PRMP | Personne Responsable des Marchés Publics |
| PTA | Plan de Travail Annuel |
| PTF | Partenaire Technique et Financier |
| PV | Procès-verbaux |
| RES | Résultat |
| RPI | Ressources Propres Interne |
| SAF | Service Administratif et Financier |
| SOA | Services Opérationnels d'Activités |
| SFJPA | Service des Frais de Justice Pénale et Assimilée |
| SNLCC | Stratégie Nationale de Lutte Contre la Corruption |
| SS | Service Statistique |
| SAILC | Service de l'Audit Interne et de la Lutte contre la Corruption |



TABLE DES MATIERES

PREMIERE PARTIE- LES RESSOURCES DE LA DIRECTION DE LA COORDINATION NATIONALE ET DES POLES ANTI-CORRUPTION

| | | |
|---------|--|----|
| I.1 | LES RESSOURCES HUMAINES | 6 |
| I.1.1 | LE PERSONNEL DE LA DCN..... | 6 |
| I.1.1.1 | SIÈGE DE LA DCN ANTANANARIVO..... | 6 |
| I.1.1.2 | AGENTS ADMINISTRATIFS ET PERSONNELS D'APPUI AU PAC MAHAJANGA..... | 6 |
| I.1.1.3 | AGENTS ADMINISTRATIFS ET PERSONNELS D'APPUI AU PAC FIANARANTSOA..... | 6 |
| I.2 | LE PERSONNEL JUDICIAIRE..... | 7 |
| I.3 | LE RÉCAPITULATIF DU PERSONNEL DE LA DCN ET DES PACS..... | 8 |
| I.4 | RÉPARTITION PAR STRUCTURE DES RESSOURCES HUMAINES DE LA DCN ET DES PACS AU 31/12/2022..... | 8 |
| I.5 | RÉPARTITION PAR GENRE DES RESSOURCES HUMAINES DE LA DCN ET DES PACS AU 31/12/2022..... | 9 |
| I.6 | LES ACQUISITIONS..... | 9 |
| I.6.1 | LES ACQUISITIONS DE LA DCN/PAC SUR RESSOURCES PROPRES INTERNES..... | 9 |
| I.6.2 | LES DOTATIONS DES PARTENAIRES TECHNIQUES ET FINANCIERS PNUD..... | 9 |
| I.7 | LES RESSOURCES FINANCIÈRES..... | 10 |
| I.7.1 | LES ALLOCATIONS BUDGÉTAIRES DE LA DCN/PACS..... | 10 |
| I.7.1.1 | PRÉVISIONS..... | 10 |
| I.7.1.2 | RÉALISATIONS..... | 11 |
| I.7.1.3 | FRAIS DE JUSTICE PÉNALE ET ASSIMILÉS (FJPA)..... | 12 |
| I.7.1.4 | LES ACTIVITÉS DE LA PRMP..... | 13 |

DEUXIEME PARTIE - LES REALISATIONS DE LA DCN ET DES PACS

| | | |
|----------|--|----|
| II.1 | LES RÉALISATIONS SUIVANT LE PTA..... | 16 |
| II.2 | LES ACTIVITES JURIDICTIONNELLES..... | 20 |
| II.2.1 | ACTIVITES DU PAC 1ER DEGRE ANTANANARIVO..... | 20 |
| II.2.1.1 | ACTIVITÉS DU PARQUET PRÈS LE PAC PREMIER DEGRÉ..... | 20 |
| II.2.1.2 | ACTIVITÉS DU SIÈGE PAC 1ER DEGRÉ ANTANANARIVO..... | 25 |
| II.2.2 | ACTIVITES DU PAC 2ND DEGRE ANTANANARIVO..... | 29 |
| II.2.2.1 | ACTIVITÉS DU MINISTÈRE PUBLIC PRÈS LE PAC 2ND DEGRÉ | 29 |
| II.2.2.2 | LES ACTIVITÉS DU SIÈGE DU PAC SECOND DEGRÉ ANTANANARIVO..... | 32 |
| II.2.3 | ACTIVITES DU PAC 1ER DEGRE MAHAJANGA..... | 35 |
| II.2.3.1 | LES ACTIVITÉS DU PARQUET PAC 1ER DEGRÉ DE MAHAJANGA..... | 35 |
| II.2.3.2 | LES ACTIVITÉS DU SIÈGE PAC 1ER DEGRÉ MAHAJANGA..... | 39 |
| II.2.4 | ACTIVITES DU PAC 2ND DEGRE MAHAJANGA..... | 42 |
| II.2.4.1 | LES ACTIVITÉS DU MINISTÈRE PUBLIC DU PAC SECOND DEGRÉ | 42 |



| | | |
|----------|--|----|
| II.2.4.2 | LES ACTIVITÉS DU SIÈGE DU PAC SECOND DEGRÉ | 44 |
|----------|--|----|

TROISIEME PARTIE - LES ÉVÈNEMENTS MARQUANTS DE L'ANNÉE 2022

QUATRIEME PARTIE - LES OBSTACLES A L'ATTEINTE DES OBJECTIFS ET LES PERSPECTIVES

| | | |
|------|--|----|
| IV.1 | LES OBSTACLES À L'ATTEINTE DES OBJECTIFS | 53 |
| IV.2 | LES PERSPECTIVES..... | 53 |



P.A.C

Pôles Anti-Corruption

www.dcn-pac.mg

Batiment CNaPS 67 ha, 5^{ème} étage

Antananarivo 101

Ce document a été réalisé par :

Madame RABARIJOHN Rivonandrianina, Coordinatrice Nationale des PACs

Madame VOLAHANITRA Olivà Judith Romancia, Chef du Service Informatique

Monsieur RAKOTOMANANA ANDRIAMIHAJA Delphin Marius, Chef du Service Statistique

Monsieur RAKOTOMANANA Maroharilala, Chef Service Administratif et du Personnel

Et toute l'équipe de la DSISE

En étroite collaboration avec:

Monsieur RANDRIANANDRASANA Vonjiniaina, Directeur Administratif et Financier

Madame ANDRIANIAINJAFIHAFY Miarantsilavina, Personne Responsable des Marchés Publics

Madame RAKOTOMALALA Tianasoa Jeannine Nathalie, Chef du Siège PAC Second Degré Antananarivo

Madame RAKOTOMAHAZO Patricia Arisoa, Chef du Siège PAC Second Degré Mahajanga

Monsieur RAZAFINDRAKOTO Solofohery, Chef du Ministère Public du Second Degré près le PAC Antananarivo

Madame RANORINE, Chef du Ministère Public du Second Degré près le PAC Mahajanga

Monsieur KOTOSON Andriambololona Seth, Président du Siège Premier Degré par Intérim près le PAC Antananarivo

Monsieur RAZAFIMAROLAHY André, Président du Siège PAC Premier Degré Mahajanga

Madame LANDISOA Mahavita Heila, Procureur de la République par Intérim près le PAC Antananarivo

Madame RAZAFINDRAINIBE Hanitriniaina Jacqueline, Procureur de la République par Intérim près le PAC Mahajanga